



# Nový Crafter

Všetky detaily výbavy a technické dáta sú založené na vozidlách určených pre nemecký trh. Právo na zmeny vyhradené.

TDI®, DSG®, Shiftmatic®, 4MOTION® a BlueMotion® sú registrované obchodné značky spoločnosti Volkswagen AG a ostatných spoločností v skupine Volkswagen Group v Nemecku a iných krajinách. Skutočnosť, že značky v tomto dokumente nie sú zobrazené so znakom ® neznamena, že tieto značky nie sú registrované, alebo že tieto značky môžu byť použité bez predchádzajúceho písomného súhlasu spoločnosti Volkswagen AG.

Porsche Slovakia, importér vozidiel Volkswagen  
Zmeny vyhradené  
Vydanie: December 2011

Internet: [www.vwuzitkove.sk](http://www.vwuzitkove.sk)

# Nový Crafter



## Spotreba a emisie CO<sub>2</sub> pre modely Crafter s emisným štandardom EEV<sup>1)</sup> (prísnejší ako EURO V).

<b>S manuálnou prevodovkou<sup>2)</sup>, spotreba (l/100 km) a kombinované emisie CO<sub>2</sub> (g/km), objem palivovej nádrže cca. 75 litrov</b>									
Motor	2,0 l TDI 80 kW (109 k)	2,0 l BiTDI 105 kW (143 k)	2,0 l BiTDI 120 kW (163 k)						

Prevodový pomer zad. diferenciálu	3,923:1	4,182:1 <sup>3)</sup>	4,364:1	3,923:1	4,182:1 <sup>3)</sup>	4,364:1	3,692:1	3,923:1 <sup>3)</sup>	4,182:1
-----------------------------------	---------	-----------------------	---------	---------	-----------------------	---------	---------	-----------------------	---------

<b>Crafter 30/35 skriňová dodávka</b>									
V obci	9,4 – 9,4	10,1 – 10,6	10,8 – 11,3	9,2 – 9,2	9,9 – 10,4	10,6 – 11,1	8,9 – 9,0	9,2 – 9,2	9,9 – 10,4
Mimo obce	7,7 – 8,1	7,8 – 7,9	8,1 – 8,3	7,5 – 7,9	7,6 – 7,7	7,9–8,1	7,3 – 7,7	7,5 – 7,9	7,6 – 7,7
Kombinované	8,3 – 8,6	8,6 – 8,9	9,1 – 9,4	8,1 – 8,4	8,4 – 8,7	8,9–9,2	7,9 – 8,2	8,1 – 8,4	8,4 – 8,7
Emisie CO <sub>2</sub> kombinované	218 – 226	226 – 234	239 – 247	213 – 221	221 – 229	234 – 242	208 – 216	213 – 221	221 – 229

<b>Crafter 30/35 skriňová dodávka so systémom štart/stop<sup>4)</sup></b>									
V obci		9,6 – 10,0	10,3 – 10,7		9,2 – 9,5	10,1 – 10,5		8,7 – 8,7	9,2 – 9,5
Mimo obce		7,6 – 7,9	7,9 – 8,1		7,5 – 7,8	7,7 – 8,1		7,3 – 7,7	7,5 – 7,8
Kombinované		8,3 – 8,6	8,8 – 9,1		8,1 – 8,4	8,6 – 8,9		7,8 – 8,1	8,1 – 8,4
Emisie CO <sub>2</sub> kombinované		218 – 227	231 – 239		213 – 221	226 – 234		205 – 213	213 – 221

<b>Crafter 30/35 skriňová dodávka s technológiou BlueMotion</b>									
V obci	8,6 – 8,9			8,7 – 8,7			8,2 – 8,5		
Mimo obce	7,7 – 7,9			7,3 – 7,7			7,3 – 7,5		
Kombinované	8,0 – 8,3			7,8 – 8,1			7,6 – 7,9		
Emisie CO <sub>2</sub> kombinované	210 – 218			205 – 213			200 – 208		

<b>S prevodovkou Shiftmatic<sup>2*)</sup>, spotreba (l/100 km) a kombinované emisie CO<sub>2</sub> (g/km), objem palivovej nádrže cca. 75 litrov</b>									
Motor	2,5 l BlueTDI (100 kW)								

Prevodový pomer zadného diferenciálu	4,182:1 <sup>3)</sup>	4,364:1
--------------------------------------	-----------------------	---------

<b>Crafter 30/35 Skriňová dodávka</b>			
V obci	10,3		10,6
Mimo obce	8,5		8,7
Kombinované	9,1		9,4
Emisie CO <sub>2</sub> kombinované	240		247

1) EEV - vozidlo obzvlášť ohľaduplné k životnému prostrediu (Enhanced Environmentally Friendly Vehicle), namerané hodnoty sú nižšie ako limity vyžadované emisným štandardom EURO V. 2) Pre Crafter 50 nie sú údaje dostupné. 3) Sériový prevodový pomer zadného diferenciálu. 4) Systém štart/stop je dostupný ako voliteľná výbava. \* Shiftmatic je dostupný na požiadanie. Pre informácie o dostupnosti kontaktujte svojho partnera Volkswagen úžitkové vozidlá.

Uvedené hodnoty spotreby paliva a emisíj CO<sub>2</sub> boli získané podľa predpísaných spôsobov merania (v súčasnosti platná verzia smernice ES 715/2007). **Upozornenie v súlade s v súčasnosti platnou smernicou 1999/94/ES:** Údaje sa nevzťahujú na konkrétne vozidlá, nie sú súčasťou ponuky a slúžia len na účely porovnania medzi rôznymi typmi vozidiel. Spotreba paliva a emisie CO<sub>2</sub> jednotlivých vozidiel nezávisia len od efektívneho využitia paliva prostredníctvom vozidla, ale sú rovnako ovplyvnené aj štýlom jazdy a inými netechnickými faktormi. CO<sub>2</sub> je skleníkový plyn spôsobujúci globálne otepľovanie.

## Spotreba a emisie CO<sub>2</sub> pre modely Crafter s emisným štandardom Euro 5.

<b>S manuálnou prevodovkou<sup>1)</sup>, spotreba (l/100 km) a kombinované emisie CO<sub>2</sub> (g/km), objem palivovej nádrže cca. 75 litrov</b>									
Motor	2,0 l TDI 80 kW (109 k)	2,0 l TDI 100 kW (136 k)	2,0 l BiTDI 120 kW (163 k)						

Prevodový pomer zadného diferenciálu	3,923:1	4,182:1 <sup>2)</sup>	4,364:1	3,923:1	4,182:1 <sup>2)</sup>	4,364:1	3,692:1	3,923:1 <sup>2)</sup>	4,182:1
--------------------------------------	---------	-----------------------	---------	---------	-----------------------	---------	---------	-----------------------	---------

<b>Crafter 30/35 Skriňová dodávka (len vozidlá s vlastnou hmotnosťou do 2 815 kg vrátane prestavby)</b>									
V obci	9,1 – 9,4	10,1 – 10,7	10,5 – 10,8	9,1 – 9,4	10,1 – 10,7	10,5 – 10,8	8,7 – 9,0	9,0 – 9,2	9,9 – 10,3
Mimo obce	7,9 – 8,1	7,8 – 7,9	8,4 – 8,6	7,9 – 8,1	7,8 – 7,9	8,4 – 8,6	7,5 – 7,7	7,6 – 7,9	7,6 – 7,8
Kombinované	8,3 – 8,6	8,6 – 8,9	9,1 – 9,4	8,3 – 8,6	8,6 – 8,9	9,1 – 9,4	7,9 – 8,2	8,1 – 8,4	8,4 – 8,7
Emisie CO <sub>2</sub> kombinované	218 – 226	226 – 234	239 – 247	218 – 226	226 – 234	239 – 247	208 – 216	213 – 221	221 – 229

<b>Crafter 30/35 Skriňová dodávka so systémom štart/stop<sup>3)</sup> (len vozidlá s vlastnou hmotnosťou do 2 815 kg vrátane prestavby)</b>									
V obci		9,6 – 10,0	10,0 – 10,3		9,6 – 10,0	10,0 – 10,3		8,4 – 8,7	9,4 – 9,6
Mimo obce		7,6 – 7,7	8,2 – 8,4		7,6 – 7,7	8,2 – 8,4		7,5 – 7,7	7,4 – 7,7
Kombinované		8,3 – 8,6	8,8 – 9,1		8,3 – 8,6	8,8 – 9,1		7,8 – 8,1	8,1 – 8,4
Emisie CO <sub>2</sub> kombinované		218 – 226	231 – 239		218 – 226	231 – 239		205 – 213	213 – 221

<b>Crafter 30/35 Skriňová dodávka s technológiou BlueMotion (len vozidlá s vlastnou hmotnosťou do 2 815 kg vrátane prestavby)</b>									
V obci	8,6 – 8,9			8,6 – 8,9			8,2 – 8,5		
Mimo obce	7,7 – 7,9			7,7 – 7,9			7,3 – 7,5		
Kombinované	8,0 – 8,3			8,0 – 8,3			7,6 – 7,9		
Emisie CO <sub>2</sub> kombinované	210 – 218			210 – 218			199 – 208		

<b>Crafter 30/35 Kombi</b>									
V obci	9,0	9,9	10,2	9,0	9,9	10,2	8,5	8,9	
Mimo obce	7,3	7,2	7,9	7,3	7,2	7,9	6,9	7,0	
Kombinované	7,9	8,2	8,7	7,9	8,2	8,7	7,5	7,7	
Emisie CO <sub>2</sub> kombinované	208	216	229	208	216	229	197	203	

<b>Crafter 30/35 Kombi so systémom štart/stop<sup>3)</sup></b>									
V obci		9,4	9,7		9,4	9,7		8,3	
Mimo obce		7,0	7,7		7,0	7,7		6,9	
Kombinované		7,9	8,4		7,9	8,4		7,4	
Emisie CO <sub>2</sub> kombinované		208	221		208	221		195	

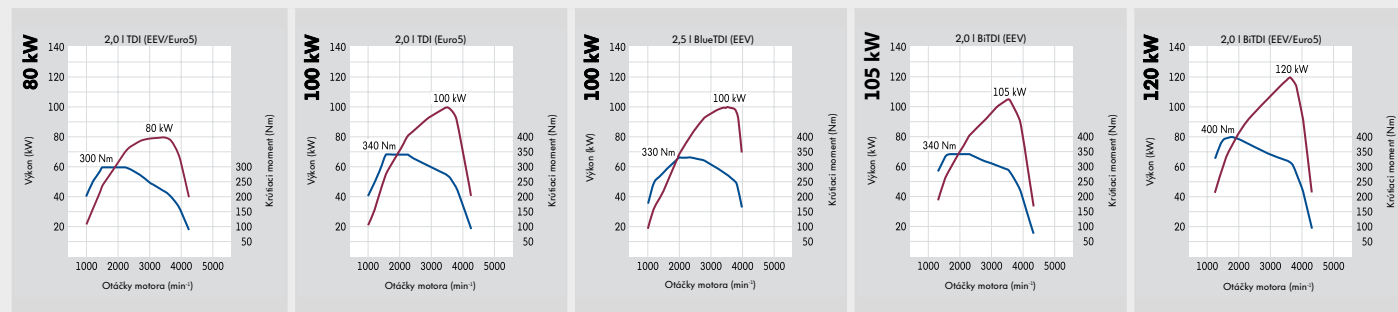
<b>Crafter 30/35 Kombi s technológiou BlueMotion</b>									
V obci	8,3			8,3			8,0		
Mimo obce	7,1			7,1			6,7		
Kombinované	7,6			7,6			7,2		
Emisie CO <sub>2</sub> kombinované	199			199			189		

1) Pre Crafter 50 nie sú údaje dostupné. 2) Sériový prevodový pomer zadného diferenciálu. 3) Systém štart/stop je dostupný ako voliteľná výbava.

Uvedené hodnoty spotreby paliva a emisíj CO<sub>2</sub> boli získané podľa predpísaných spôsobov merania (v súčasnosti platná verzia smernice ES 715/2007). **Upozornenie v súlade s v súčasnosti platnou smernicou 1999/94/ES:** Údaje sa nevzťahujú na konkrétne vozidlá, nie sú súčasťou ponuky a slúžia len na účely porovnania medzi rôznymi typmi vozidiel. Spotreba paliva a emisie CO<sub>2</sub> jednotlivých vozidiel nezávisia len od efektívneho využitia paliva prostredníctvom vozidla, ale sú rovnako ovplyvnené aj štýlom jazdy a inými netechnickými faktormi. CO<sub>2</sub> je skleníkový plyn spôsobujúci globálne otepľovanie.

## Motory.

<b>Diesellové motory</b>	<b>2,0 l TDI 80 kW (109 k)</b>	<b>2,0 l TDI 100 kW (136 k) (iba pre Crafter 30/35)</b>	
Vstrekovanie paliva/preplňanie	Turbopreplňanie, priame vstrekovanie systémom Common-Rail	Turbopreplňanie, priame vstrekovanie systémom Common-Rail	
Počet valcov	4	4	
Zdvihový objem, cm <sup>3</sup>	1 968	1 968	
Maximálny výkon (kW (k) pri ot./min.)	80 (109) pri 3 500	100 (136) pri 3 500	
Max. krútiaci moment v Nm/ot. za min.	300/1 500 – 2 250	340/1 575 – 2 250	
Emisný štandard EÚ	EEV <sup>1)</sup> v súlade so smernicou 2005/55/ES, verzia 2008/74/ES alebo ES č. 715/2007 Euro 5	V súlade so smernicou 715/2007 Euro 5	
Filter pevných častíc (DPF)	Sériovo	Sériovo	
6-stupňová manuálna prevodovka	Sériovo	Sériovo	
Zadný pohon	Sériovo	Sériovo	
Palivo	Diesel, podľa DIN EN 590	Diesel, podľa DIN EN 590	
<b>Diesellové motory</b>	<b>2,5 l BlueTDI 100 kW (136 k)<sup>2)</sup></b>	<b>2,0 l BiTDI 105 kW (143 k)</b>	<b>2,0 l BiTDI 120 kW (163 k)</b>
Vstrekovanie paliva/preplňanie	Turbopreplňanie, priame vstrekovanie systémom Common-Rail	BiTurbo, priame vstrekovanie systémom Common-Rail	BiTurbo, priame vstrekovanie systémom Common-Rail
Počet valcov	5	4	4
Zdvihový objem, cm <sup>3</sup>	2 461	1 968	1 968
Maximálny výkon (kW (k) pri ot./min.)	100 (136) pri 3 500	105 (143) pri 3 500	120 (163) pri 3 600
Max. krútiaci moment v Nm/ot. za min.	330/2 000	340/1 575 – 2 250	400/1 800
Emisný štandard EÚ	EEV <sup>1)</sup> v súlade so smernicou 2005/55/ES, verzia 2008/74/ES	EEV <sup>1)</sup> v súlade so smernicou 2005/55/ES, verzia 2008/74/ES	EEV <sup>1)</sup> v súlade so smernicou 2005/55/ES, verzia 2008/74/ES alebo ES č. 715/2007 Euro 5
Filter pevných častíc (DPF)	Sériovo	Sériovo	Sériovo
6-stupňová manuálna prevodovka/ 6-stupňová prevodovka Shiftmatic*	–/Sériovo	Sériovo/–	Sériovo/–
Zadný pohon	Sériovo	Sériovo	Sériovo
Palivo	Diesel, podľa DIN EN 590	Diesel, podľa DIN EN 590	



1) EEV - vozidlo obzvlášť ohľaduplné k životnému prostrediu (Enhanced Environmentally Friendly Vehicle), namerané hodnoty sú nižšie ako limity vyžadované emisným štandardom EURO V. 2) Nedostupné pre Crafter Kombi alebo Crafter podvozok/Valník s dvojkabínou a krátkym rázvorom. \* Shiftmatic je dostupný na požiadanie. Pre informácie o dostupnosti kontaktujte svojho partnera Volkswagen úžitkové vozidlá.

## Maximálne rýchlosti.

<b>S manuálnou prevodovkou</b>						
Model	Motor	Výkon (kW)	Maximálna rýchlosť (km/h) pri prevodovom pomere zadného diferenciálu			
			3,692:1	3,923:1	4,182:1	4,364:1

### Skriňová dodávka so štandardnou alebo vysokou strechou

Crafter 30/35	Motor	Výkon (kW)	Maximálna rýchlosť (km/h) pri prevodovom pomere zadného diferenciálu					
			3,692:1	3,923:1	4,182:1	4,364:1	4,727:1	5,1:1
	2,0 l TDI	80		149	147 <sup>1)</sup>	145		
	2,0 l TDI	100		156	154 <sup>1)</sup>	152		
	2,0 l BiTDI	105		158	156 <sup>1)</sup>	154		
	2,0 l BiTDI	120	160	160 <sup>1)</sup>	157			
Crafter 50 <sup>2)</sup>	2,0 l TDI	80					135	133 <sup>1)</sup>
	2,0 l BiTDI	105					142	140 <sup>1)</sup>
	2,0 l BiTDI	120			154	152 <sup>1)</sup>	150	144

### Skriňová dodávka so super vysokou strechou

Crafter 35	Motor	Výkon (kW)	Maximálna rýchlosť (km/h) pri prevodovom pomere zadného diferenciálu					
			3,692:1	3,923:1	4,182:1	4,364:1	4,727:1	5,1:1
	2,0 l TDI	80		143	141 <sup>1)</sup>	139		
	2,0 l TDI	100		149	147 <sup>1)</sup>	145		
	2,0 l BiTDI	105		151	149 <sup>1)</sup>	147		
	2,0 l BiTDI	120	158	156 <sup>1)</sup>	153			
Crafter 50 <sup>2)</sup>	2,0 l TDI	80					131	129 <sup>1)</sup>
	2,0 l BiTDI	105					137	135 <sup>1)</sup>
	2,0 l BiTDI	120			148	146 <sup>1)</sup>	144	138

### Kombi so štandardnou alebo vysokou strechou

Crafter 30/35	Motor	Výkon (kW)	Maximálna rýchlosť (km/h) pri prevodovom pomere zadného diferenciálu					
			3,692:1	3,923:1	4,182:1	4,364:1	4,727:1	5,1:1
	2,0 l TDI	80		149	147 <sup>1)</sup>	145		
	2,0 l TDI	100		156	154 <sup>1)</sup>	152		
	2,0 l BiTDI	120	160	160 <sup>1)</sup>				

### S prevodovkou Shiftmatic

Model	Motor	Výkon (kW)	Maximálna rýchlosť (km/h) pri prevodovom pomere zadného diferenciálu			
			4,182:1	4,364:1	4,727:1	5,1:1

### Skriňová dodávka so štandardnou strechou

Crafter 30/35	Motor	Výkon (kW)	Maximálna rýchlosť (km/h) pri prevodovom pomere zadného diferenciálu				
			3,692:1	3,923:1	4,182:1	4,364:1	4,727:1
	2,5 l BlueTDI	100	154 <sup>1)</sup>	150			
Crafter 50 <sup>2)</sup>	2,5 l BlueTDI	100			138		135 <sup>1)</sup>

### Skriňová dodávka s vysokou alebo supervysokou strechou (supervysoká strecha nedostupná pre Crafter 30)

Crafter 30/35	Motor	Výkon (kW)	Maximálna rýchlosť (km/h) pri prevodovom pomere zadného diferenciálu				
			3,692:1	3,923:1	4,182:1	4,364:1	4,727:1
	2,5 l BlueTDI	100	150 <sup>1)</sup>	146			
Crafter 50 <sup>2)</sup>	2,5 l BlueTDI	100			134		131 <sup>1)</sup>

1) Sériový prevodový pomer zadného diferenciálu. 2) Uvedené maximálne rýchlosti platia pre vozidlá bez obmedzovača. Pre vozidlá s obmedzovačom platí maximálna rýchlosť 90 km/h.

## Hmotnosti.

Model/ Celková povolená hmotnosť (kg)	Rázvor (mm)	Hmotnosť vozidla s vodičom (kg) <sup>1)</sup> od - do	Úžitková hmotnosť, resp. náklad (kg) <sup>1)</sup> od - do	Hmotnosť na nápravu predná/zadná (kg)	Maximálna povolená hmotnosť jazdnej súpravy pri 12 % stúpaní (kg) <sup>2)</sup>
--	----------------	--	---	---	---

### Skriňová dodávka so štandardnou strechou

<b>Crafter 30</b> 3 000	<b>3 250</b>	1 904 – 2 319	1 096 – 681	1 650/1 800	5 000
<b>Crafter 35</b> 3 500		1 917 – 2 485	1 583 – 1 015	1 650 <sup>3)</sup> /2 250	5 300 – 7 000 <sup>4)</sup>
<b>Crafter 30</b> 3 000	<b>3 665</b>	1 972 – 2 319	1 028 – 681	1 650/1 800	5 000
<b>Crafter 35</b> 3 500		1 985 – 2 574	1 515 – 926	1 650 <sup>3)</sup> /2 250	5 300 – 7 000 <sup>4)</sup>
<b>Crafter 50</b> 5 000		2 265 – 2 954	2 735 – 2 046	1 850 <sup>5)</sup> /3 500	7 000 – 8 000 <sup>4)</sup>

### Skriňová dodávka s vysokou strechou

<b>Crafter 30</b> 3 000	<b>3 665</b>	2 008 – 2 319	992 – 681	1 650/1 800	5 000
<b>Crafter 35</b> 3 500		2 021 – 2 610	1 479 – 890	1 650 <sup>3)</sup> /2 250	5 300 – 7 000 <sup>4)</sup>
<b>Crafter 50</b> 5 000		2 301 – 2 990	2 699 – 2 010	1 850 <sup>5)</sup> /3 500	7 000 – 8 000 <sup>4)</sup>
<b>Crafter 35</b> 3 500	<b>4 325</b>	2 155 – 2 772	1 345 – 728	1 650 <sup>3)</sup> /2 250	5 300 – 7 000 <sup>4)</sup>
<b>Crafter 50</b> 5 000		2 467 – 3 184	2 533 – 1 816	1 850 <sup>5)</sup> /3 500	7 000 – 8 000 <sup>4)</sup>
<b>Crafter 35</b> 3 500	<b>4 325 s previsom</b>	2 207 – 2 819	1 293 – 681	1 650 <sup>3)</sup> /2 250	5 300 – 7 000 <sup>4)</sup>
<b>Crafter 50</b> 5 000		2 514 – 3 259	2 486 – 1 741	1 850 <sup>5)</sup> /3 500	7 000 – 8 000 <sup>4)</sup>

### Skriňová dodávka so super vysokou strechou

<b>Crafter 35</b> 3 500	<b>3 665</b>	2 057 – 2 646	1 443 – 854	1 650 <sup>3)</sup> /2 250	5 300 – 7 000 <sup>4)</sup>
<b>Crafter 50</b> 5 000		2 337 – 3 026	2 663 – 1 974	1 850 <sup>5)</sup> /3 500	7 000 – 8 000 <sup>4)</sup>
<b>Crafter 35</b> 3 500	<b>4 325</b>	2 182 – 2 799	1 318 – 701	1 650 <sup>3)</sup> /2 250	5 300 – 7 000 <sup>4)</sup>
<b>Crafter 50</b> 5 000		2 494 – 3 211	2 506 – 1 789	1 850 <sup>5)</sup> /3 500	7 000 – 8 000 <sup>4)</sup>
<b>Crafter 35</b> 3 500	<b>4 325 s previsom</b>	2 235 – 2 819	1 265 – 681	1 650 <sup>3)</sup> /2 250	5 300 – 7 000 <sup>4)</sup>
<b>Crafter 50</b> 5 000		2 542 – 3 287	2 458 – 1 713	1 850 <sup>5)</sup> /3 500	7 000 – 8 000 <sup>4)</sup>

1) Výbava môže mať vplyv na úžitkovú hmotnosť alebo zaťaženie zvýšením/ znížením hmotnosti prázdneho vozidla. Poradte sa prosím so svojim partnerom Volkswagen úžitkové vozidlá.

2) V závislosti od kombinácie motora, prevodového pomeru zadného diferenciálu a ťažného zariadenia. 3) V závislosti od výbavy sa môže zvýšiť limit zaťaženia prednej nápravy na 1 800 kg. To môže ovplyvniť minimálnu úžitkovú hmotnosť. 4) Dostupné len v spojení s voliteľným ťažným zariadením pre zvýšenú celkovú hmotnosť prívesu. 5) V závislosti od výbavy sa môže zvýšiť limit zaťaženia prednej nápravy na 2 000 kg. To môže ovplyvniť minimálnu úžitkovú hmotnosť.

Pri profesionálnom použití je podľa vyhlášky ES č. 3820/85 od hmotnosti jazdnej súpravy nad 3,5 tony zákonne predpísaný tachograf. Všetky vozidlá je možné vybaviť tachografom (sériovo pre Crafter 50).

Uvedené úžitkové hmotnosti berú do úvahy výbavu, ktorá môže byť pridaná alebo vynechaná a tiež ostatné možnosti, ktoré nepatria do sérieovej výbavy. Presnú úžitkovú hmotnosť vozidla, ktorú vypočítate ako rozdiel medzi celkovou povolenou hmotnosťou a hmotnosťou vozidla, môžete určiť jedine odvážením konkrétneho vozidla.

## Hmotnosti.

Model/ Celková povolená hmotnosť (kg)	Rázvor (mm)	Hmotnosť vozidla s vodičom (kg) <sup>1)</sup> od - do	Úžitková hmotnosť, resp. náklad (kg) <sup>1)</sup> od - do	Hmotnosť na nápravu predná/zadná (kg)	Maximálna povolená hmotnosť jazdnej súpravy pri 12 % stúpaní (kg) <sup>2)</sup>
--	----------------	--	---	---	---

### Kombi so štandardnou strechou

<b>Crafter 30</b> 3 190	<b>3 250</b>	1 976 – 2 739	1 214 – 451	1 650 <sup>3)</sup> /1 800	5 190
<b>Crafter 35</b> 3 500		1 976 – 2 783	1 524 – 717	1 650 <sup>3)</sup> /2 250	5 500 – 7 000 <sup>4)</sup>
<b>Crafter 30</b> 3 190	<b>3 665</b>	2 005 – 2 739	1 185 – 451	1 650 <sup>3)</sup> /1 800	5 190
<b>Crafter 35</b> 3 500		2 028 – 2 801	1 472 – 699	1 650 <sup>3)</sup> /2 250	5 500 – 7 000 <sup>4)</sup>

### Kombi s vysokou strechou

<b>Crafter 30</b> 3 190	<b>3 665</b>	2 041 – 2 739	1 149 – 451	1 650 <sup>3)</sup> /1 800	5 190
<b>Crafter 35</b> 3 500		2 064 – 2 815	1 436 – 685	1 650 <sup>3)</sup> /2 250	5 500 – 7 000 <sup>4)</sup>
<b>Crafter 35</b> 3 500	<b>4 325</b>	2 219 – 2 815	1 281 – 685	1 650 <sup>3)</sup> /2 250	5 500 – 7 000 <sup>4)</sup>

### Povolené zaťaženie strechy

Model	Povolené zaťaženie strechy (kg)
-------	---------------------------------

### Skriňová dodávka a Kombi

<b>Štandardná strecha</b>	300
<b>Vysoká strecha</b>	150
<b>Supervysoká strecha<sup>5)</sup></b>	

### Povolené zaťaženie ťažného zariadenia

Povolené zvislé statické zaťaženie ťažného zariadenia (kg)	Hmotnosť prívesu (kg)
100	2 000
120	2 800/3 000
140	3 500

1) Výbava môže mať vplyv na úžitkovú hmotnosť alebo zaťaženie zvýšením/ znížením hmotnosti prázdneho vozidla. Poradte sa prosím so svojim partnerom Volkswagen úžitkové vozidlá.

2) V závislosti od kombinácie motora, prevodového pomeru zadného diferenciálu a ťažného zariadenia. 3) V závislosti od výbavy sa môže zvýšiť limit zaťaženia prednej nápravy na 1 800 kg. To môže ovplyvniť minimálnu úžitkovú hmotnosť. 4) Dostupné len v spojení s voliteľným ťažným zariadením pre zvýšenú celkovú hmotnosť prívesu. 5) Pre vozidlá so supervysokou strechou nie je dostupný údaj o zaťažení strechy (len Skriňová dodávka).

Pri profesionálnom použití je podľa vyhlášky ES č. 3820/85 od hmotnosti jazdnej súpravy nad 3,5 tony zákonne predpísaný tachograf. Všetky vozidlá je možné vybaviť tachografom (sériovo pre Crafter 50).

Uvedené úžitkové hmotnosti berú do úvahy výbavu, ktorá môže byť pridaná alebo vynechaná a tiež ostatné možnosti, ktoré nepatria do sérieovej výbavy. Presnú úžitkovú hmotnosť vozidla, ktorú vypočítate ako rozdiel medzi celkovou povolenou hmotnosťou a hmotnosťou vozidla, môžete určiť jedine odvážením konkrétneho vozidla.

## Maximálna povolená hmotnosť jazdnej súpravy a maximálna hmotnosť prívesu.

### S manuálnou prevodovkou

Model	Motor	Výkon (kW)	Maximálna povolená hmotnosť jazdnej súpravy a maximálna hmotnosť prívesu (kg) pri prevodovom pomere zadného diferenciálu				
			3,692:1	3,923:1	4,182:1	4,364:1	4,727:1

### Skriňová dodávka so štandardnou, vysokou, alebo supervysokou strechou (supervysoká strecha nie je dostupná pre Crafter 30)

<b>Crafter 30</b>	2,0 l TDI	80		5 000 <sup>1)</sup> /2 000 <sup>1)</sup>	5 000 <sup>2)</sup> /2 000 <sup>2)</sup>	5 000/2 000		
	2,0 l TDI	100		5 000 <sup>1)</sup> /2 000 <sup>1)</sup>	5 000 <sup>2)</sup> /2 000 <sup>2)</sup>	5 000/2 000		
	2,0 l BiTDI	105		5 000 <sup>1)</sup> /2 000 <sup>1)</sup>	5 000 <sup>2)</sup> /2 000 <sup>2)</sup>	5 000/2 000		
	2,0 l BiTDI	120	5 000 <sup>1)</sup> /2 000 <sup>1)</sup>	5 000 <sup>2)</sup> /2 000 <sup>2)</sup>	5 000/2 000			
<b>Crafter 35</b>	2,0 l TDI	80		5 500 <sup>1)</sup> /2 000 <sup>1)</sup>	5 500 <sup>2)</sup> /2 000 <sup>2)</sup>	5 500/2 000		
						6 300 <sup>3)</sup> /2 800 <sup>3)</sup>		
						7 000 <sup>3)</sup> /3 500 <sup>3)</sup>		
	2,0 l TDI	100		5 500 <sup>1)</sup> /2 000 <sup>1)</sup>	5 500 <sup>2)</sup> /2 000 <sup>2)</sup>	5 500/2 000		
						6 300 <sup>3)</sup> /2 800 <sup>3)</sup>		
						7 000 <sup>3)</sup> /3 500 <sup>3)</sup>		
	2,0 l BiTDI	105		5 500 <sup>1)</sup> /2 000 <sup>1)</sup>	5 500 <sup>2)</sup> /2 000 <sup>2)</sup>	5 500/2 000		
						6 300 <sup>3)</sup> /2 800 <sup>3)</sup>		
						7 000 <sup>3)</sup> /3 500 <sup>3)</sup>		
	2,0 l BiTDI	120	5 300 <sup>1)</sup> /2 000 <sup>1)</sup>	5 500 <sup>2)</sup> /2 000 <sup>2)</sup>	5 500/2 000			
					6 300 <sup>2)</sup> 3)/2 800 <sup>2)</sup> 3)	6 300 <sup>3)</sup> /2 800 <sup>3)</sup>		
					7 000 <sup>3)</sup> /3 500 <sup>3)</sup>			
<b>Crafter 50</b>	2,0 l TDI	80				7 000 <sup>1)</sup> /2 000 <sup>1)</sup>	7 000 <sup>2)</sup> /2 000 <sup>2)</sup>	
						7 000 <sup>1)</sup> /3 000 <sup>1)</sup> 3)	7 000 <sup>2)</sup> /3 000 <sup>2)</sup> 3)	
						7 000 <sup>1)</sup> /3 500 <sup>1)</sup> 3)	7 000 <sup>2)</sup> /3 500 <sup>2)</sup> 3)	
	2,0 l BiTDI	105				7 000 <sup>1)</sup> /2 000 <sup>1)</sup>	7 000 <sup>2)</sup> /2 000 <sup>2)</sup>	
						7 000 <sup>1)</sup> /3 000 <sup>1)</sup> 3)	7 000 <sup>2)</sup> /3 000 <sup>2)</sup> 3)	
						7 000 <sup>1)</sup> /3 500 <sup>1)</sup> 3)	7 000 <sup>2)</sup> /3 500 <sup>2)</sup> 3)	
	2,0 l BiTDI	120			7 000 <sup>1)</sup> /2 000 <sup>1)</sup>	7 000 <sup>2)</sup> /2 000 <sup>2)</sup>	7 000/2 000	7 000/2 000
					7 000 <sup>1)</sup> /3 000 <sup>1)</sup> 3)	7 500 <sup>2)</sup> 3)/3 000 <sup>2)</sup> 3)	8 000 <sup>3)</sup> /3 000 <sup>3)</sup>	8 000 <sup>3)</sup> /3 000 <sup>3)</sup>
					7 000 <sup>1)</sup> /3 500 <sup>1)</sup> 3)	7 500 <sup>2)</sup> 3)/3 500 <sup>2)</sup> 3)	8 000 <sup>3)</sup> /3 500 <sup>3)</sup>	8 000 <sup>3)</sup> /3 500 <sup>3)</sup>

### Kombi so štandardnou alebo vysokou strechou

<b>Crafter 30</b>	2,0 l TDI	80		5 190 <sup>1)</sup> /2 000 <sup>1)</sup>	5 190 <sup>2)</sup> /2 000 <sup>2)</sup>	5 190/2 000		
	2,0 l TDI	100		5 190 <sup>1)</sup> /2 000 <sup>1)</sup>	5 190 <sup>2)</sup> /2 000 <sup>2)</sup>	5 190/2 000		
	2,0 l BiTDI	120	5 190 <sup>1)</sup> /2 000 <sup>1)</sup>	5 190 <sup>2)</sup> /2 000 <sup>2)</sup>				
<b>Crafter 35</b>	2,0 l TDI	80		5 500 <sup>1)</sup> /2 000 <sup>1)</sup>	5 500 <sup>2)</sup> /2 000 <sup>2)</sup>	5 500/2 000		
						6 300 <sup>3)</sup> /2 800 <sup>3)</sup>		
						7 000 <sup>3)</sup> /3 500 <sup>3)</sup>		
	2,0 l TDI	100		5 500 <sup>1)</sup> /2 000 <sup>1)</sup>	5 500 <sup>2)</sup> /2 000 <sup>2)</sup>	5 500/2 000		
						6 300 <sup>3)</sup> /2 800 <sup>3)</sup>		
						7 000 <sup>3)</sup> /3 500 <sup>3)</sup>		
2,0 l BiTDI	120	5 500 <sup>1)</sup> /2 000 <sup>1)</sup>	5 500 <sup>2)</sup> /2 000 <sup>2)</sup>					
				6 300 <sup>2)</sup> 3)/2 800 <sup>2)</sup> 3)				

1) Sériový prevodový pomer zadného diferenciálu s technológiou BlueMotion. 2) Sériový prevodový pomer zadného diferenciálu. 3) V spojení s voliteľným ťažným zariadením pre zvýšenú celkovú hmotnosť prívesu.

## Maximálna povolená hmotnosť jazdnej súpravy a maximálna hmotnosť prívesu.

### S prevodovkou Shiftmatic

Model	Motor	Výkon (kW)	Maximálna povolená hmotnosť jazdnej súpravy a maximálna hmotnosť prívesu (kg) pri prevodovom pomere zadného diferenciálu			
			4,182:1	4,364:1	4,727:1	5,1:1

### Skriňová dodávka so štandardnou, vysokou, alebo supervysokou strechou (supervysoká strecha nie je dostupná pre Crafter 30)

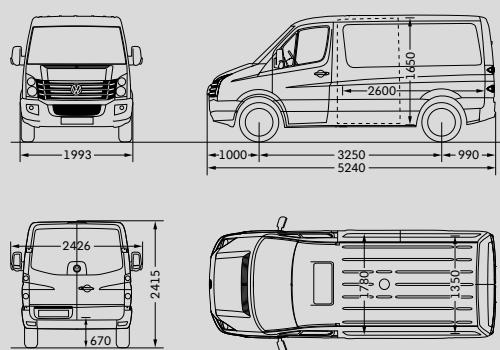
<b>Crafter 30</b>	2,5 l BlueTDI	100	5 000 <sup>1)</sup> /2 000 <sup>1)</sup>	5 000/2 000		
<b>Crafter 35</b>	2,5 l BlueTDI	100	5 500 <sup>1)</sup> /2 000 <sup>1)</sup>	5 500/2 000		
				6 300 <sup>2)</sup> /2 800 <sup>2)</sup>		
				7 000 <sup>2)</sup> /3 500 <sup>2)</sup>		
<b>Crafter 50</b>	2,5 l BlueTDI	100			7 000/2 000	7 000 <sup>1)</sup> /2 000 <sup>1)</sup>
					7 000/3 000 <sup>2)</sup>	7 000 <sup>1)</sup> /3 000 <sup>1)</sup> 2)
					7 000/3 500 <sup>2)</sup>	7 000 <sup>1)</sup> /3 500 <sup>1)</sup> 2)

1) Sériový prevodový pomer zadného diferenciálu. 2) V spojení s voliteľným ťažným zariadením pre zvýšenú celkovú hmotnosť prívesu.



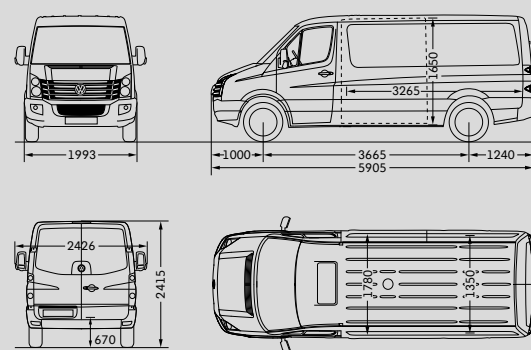
## Rozmery.

**Crafter 30/35 Skriňová dodávka s krátkým rázvorom a štandardnou strechou**



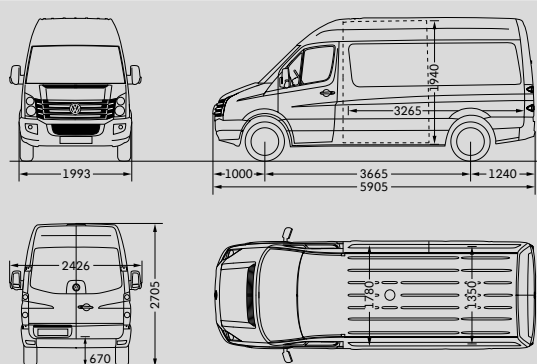
Úložný priestor, objem	7,5 m <sup>3</sup>
Bočné posuvné dvere, šírka/výška	1 040/1 520 mm
Zadné krídlové dvere, šírka/výška	1 565/1 540 mm
Polomer otáčania	12,3 m

**Crafter 30/35 Skriňová dodávka so stredným rázvorom a štandardnou strechou**



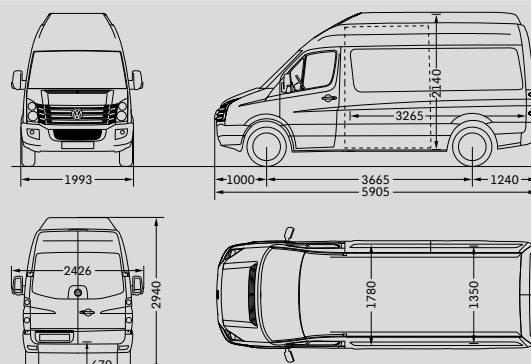
Úložný priestor, objem	9,0 m <sup>3</sup>
Bočné posuvné dvere, šírka/výška	1 300/1 520 mm
Zadné krídlové dvere, šírka/výška	1 565/1 540 mm
Polomer otáčania	13,6 m

**Crafter 30/35 Skriňová dodávka so stredným rázvorom a vysokou strechou**



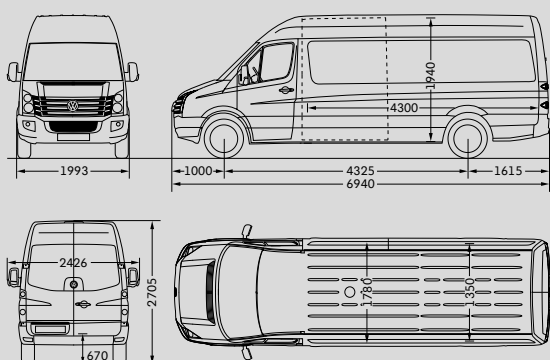
Úložný priestor, objem	10,5 m <sup>3</sup>
Bočné posuvné dvere, šírka/výška	1 300/1 820 mm
Zadné krídlové dvere, šírka/výška	1 565/1 840 mm
Polomer otáčania	13,6 m

**Crafter 35 Skriňová dodávka so stredným rázvorom a supervysokou strechou**



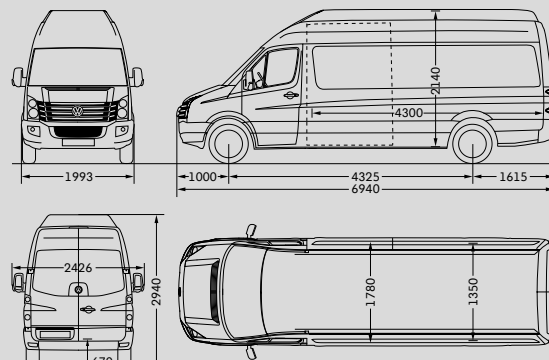
Úložný priestor, objem	11,5 m <sup>3</sup>
Bočné posuvné dvere, šírka/výška	1 300/1 820 mm
Zadné krídlové dvere, šírka/výška	1 565/1 840 mm
Polomer otáčania	13,6 m

**Crafter 35 Skriňová dodávka s dlhým rázvorom a vysokou strechou**



Úložný priestor, objem	14,0 m <sup>3</sup>
Bočné posuvné dvere, šírka/výška	1 300/1 820 mm
Zadné krídlové dvere, šírka/výška	1 565/1 840 mm
Polomer otáčania	15,6 m

**Crafter 35 Skriňová dodávka s dlhým rázvorom a supervysokou strechou**

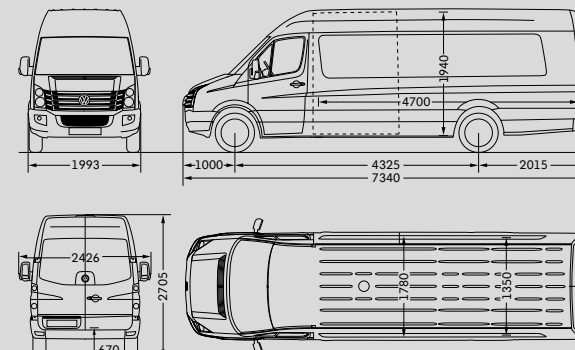


Úložný priestor, objem	15,5 m <sup>3</sup>
Bočné posuvné dvere, šírka/výška	1 300/1 820 mm
Zadné krídlové dvere, šírka/výška	1 565/1 840 mm
Polomer otáčania	15,6 m

Všetky údaje o rozmeroch sú získané meraniami na vozidlách so sériovou výbavou. Uvedené výškové kóty sa v závislosti od výbavy môžu zmeniť asi o 40 mm. Obrázky vozidiel nezodpovedajú daným mierkam.

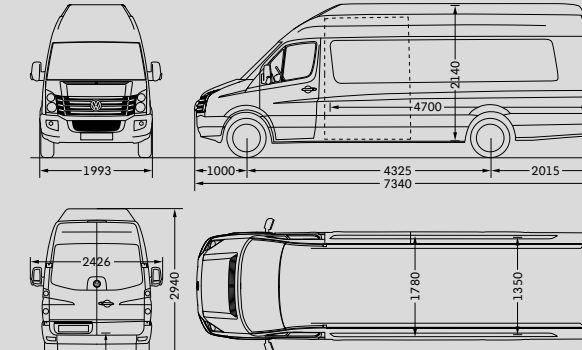
## Rozmery.

**Crafter 35 Skriňová dodávka s dlhým rázvorom, previsom a vysokou strechou**



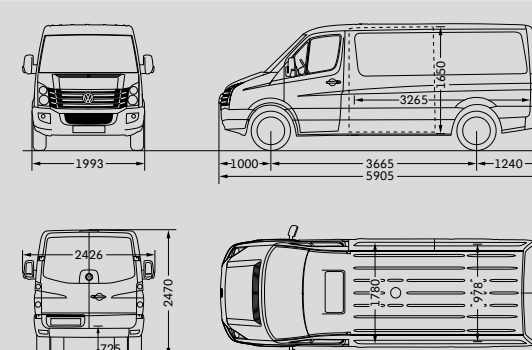
Úložný priestor, objem	15,5 m <sup>3</sup>
Bočné posuvné dvere, šírka/výška	1 300/1 820 mm
Zadné krídlové dvere, šírka/výška	1 565/1 840 mm
Polomer otáčania	15,6 m

**Crafter 35 Skriňová dodávka s dlhým rázvorom, previsom a supervysokou strechou**



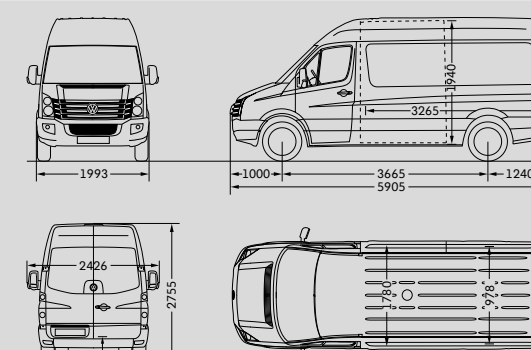
Úložný priestor, objem	17,0 m <sup>3</sup>
Bočné posuvné dvere, šírka/výška	1 300/1 820 mm
Zadné krídlové dvere, šírka/výška	1 565/1 840 mm
Polomer otáčania	15,6 m

**Crafter 50 Skriňová dodávka so stredným rázvorom a štandardnou strechou**



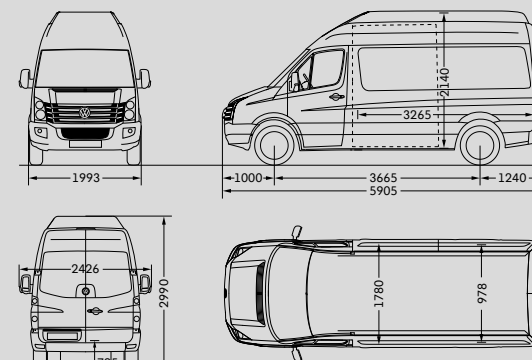
Úložný priestor, objem	9,0 m <sup>3</sup>
Bočné posuvné dvere, šírka/výška	1 300/1 520 mm
Zadné krídlové dvere, šírka/výška	1 565/1 540 mm
Polomer otáčania	13,6 m

**Crafter 50 Skriňová dodávka so stredným rázvorom a vysokou strechou**



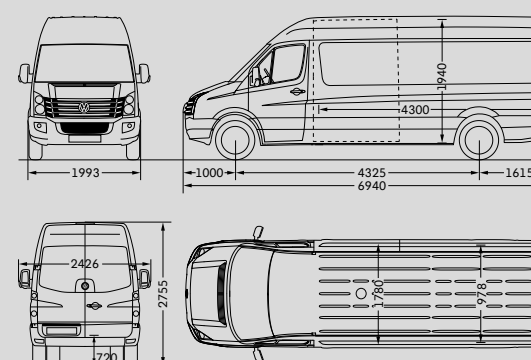
Úložný priestor, objem	10,5 m <sup>3</sup>
Bočné posuvné dvere, šírka/výška	1 300/1 820 mm
Zadné krídlové dvere, šírka/výška	1 565/1 840 mm
Polomer otáčania	13,6 m

**Crafter 50 Skriňová dodávka so stredným rázvorom a supervysokou strechou**



Úložný priestor, objem	11,5 m <sup>3</sup>
Bočné posuvné dvere, šírka/výška	1 300/1 820 mm
Zadné krídlové dvere, šírka/výška	1 565/1 840 mm
Polomer otáčania	13,6 m

**Crafter 50 Skriňová dodávka s dlhým rázvorom a vysokou strechou**

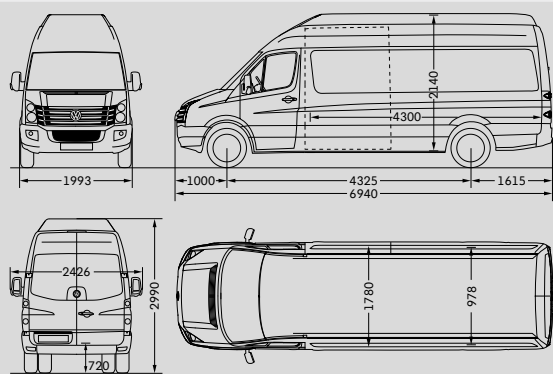


Úložný priestor, objem	14,0 m <sup>3</sup>
Bočné posuvné dvere, šírka/výška	1 300/1 820 mm
Zadné krídlové dvere, šírka/výška	1 565/1 840 mm
Polomer otáčania	15,6 m

Všetky údaje o rozmeroch sú získané meraniami na vozidlách so sériovou výbavou. Uvedené výškové kóty sa v závislosti od výbavy môžu zmeniť asi o 40 mm. Obrázky vozidiel nezodpovedajú daným mierkam.

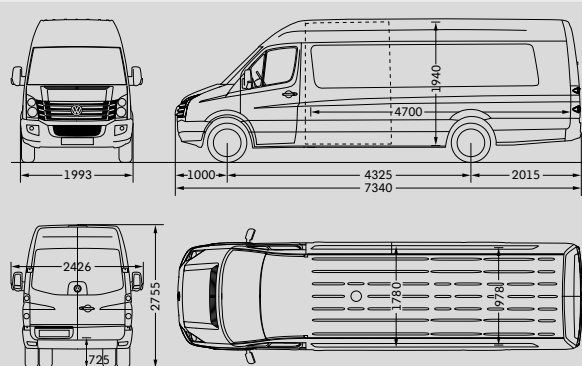
## Rozmery.

### Crafter 50 Skriňová dodávka s dlhým rázvorom a supervysokou strechou



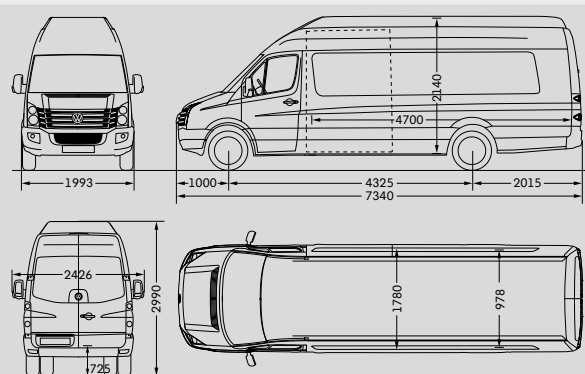
Úložný priestor, objem	15,5 m <sup>3</sup>
Bočné posuvné dvere, šírka/výška	1 300/1 820 mm
Zadné krídlové dvere, šírka/výška	1 565/1 840 mm
Polomer otáčania	15,6 m

### Crafter 50 Skriňová dodávka s dlhým rázvorom, previsom a vysokou strechou



Úložný priestor, objem	15,5 m <sup>3</sup>
Bočné posuvné dvere, šírka/výška	1 300/1 820 mm
Zadné krídlové dvere, šírka/výška	1 565/1 840 mm
Polomer otáčania	15,6 m

### Crafter 50 Skriňová dodávka s dlhým rázvorom, previsom a supervysokou strechou

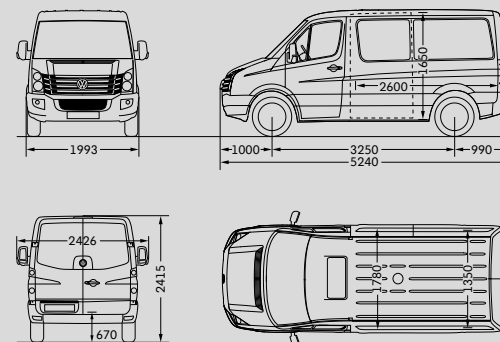


Úložný priestor, objem	17,0 m <sup>3</sup>
Bočné posuvné dvere, šírka/výška	1 300/1 820 mm
Zadné krídlové dvere, šírka/výška	1 565/1 840 mm
Polomer otáčania	15,6 m

Všetky údaje o rozmeroch sú získané meraniami na vozidlách so sériovou výbavou. Uvedené výškové kóty sa v závislosti od výbavy môžu zmeniť asi o 40 mm. Obrázky vozidiel nezodpovedajú daným mierkam.

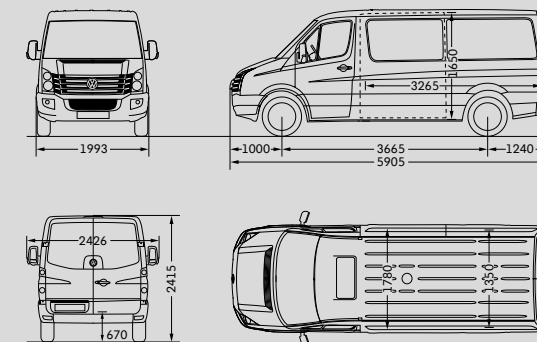
## Rozmery.

### Crafter 30/35 Kombi s krátkym rázvorom a štandardnou strechou



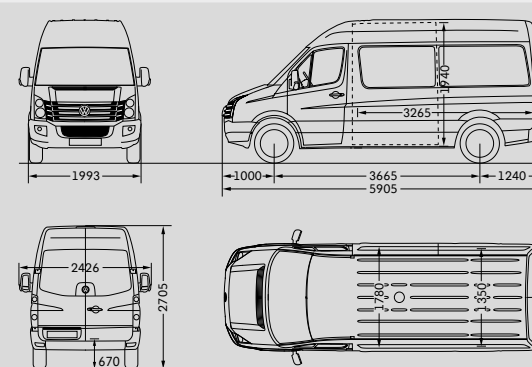
Úložný priestor, objem	7,5 m <sup>3</sup>
Bočné posuvné dvere, šírka/výška	1 040/1 520 mm
Zadné krídlové dvere, šírka/výška	1 565/1 540 mm
Polomer otáčania	12,3 m

### Crafter 30/35 Kombi so stredným rázvorom a štandardnou strechou



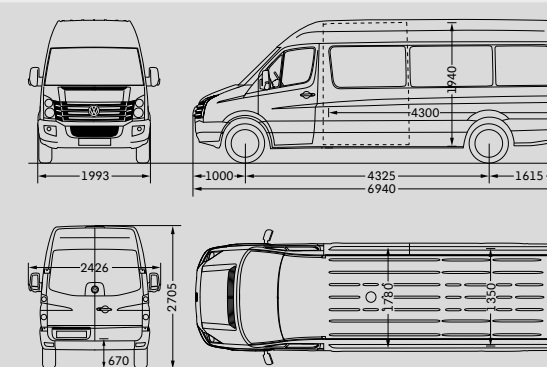
Úložný priestor, objem	9,0 m <sup>3</sup>
Bočné posuvné dvere, šírka/výška	1 300/1 520 mm
Zadné krídlové dvere, šírka/výška	1 565/1 540 mm
Polomer otáčania	13,6 m

### Crafter 30/35 Kombi so stredným rázvorom a vysokou strechou



Úložný priestor, objem	10,5 m <sup>3</sup>
Bočné posuvné dvere, šírka/výška	1 300/1 820 mm
Zadné krídlové dvere, šírka/výška	1 565/1 840 mm
Polomer otáčania	13,6 m

### Crafter 35 Kombi s dlhým rázvorom a vysokou strechou



Úložný priestor, objem	14,0 m <sup>3</sup>
Bočné posuvné dvere, šírka/výška	1 300/1 820 mm
Zadné krídlové dvere, šírka/výška	1 565/1 840 mm
Polomer otáčania	15,6 m

Všetky údaje o rozmeroch sú získané meraniami na vozidlách so sériovou výbavou. Uvedené výškové kóty sa v závislosti od výbavy môžu zmeniť asi o 40 mm. Obrázky vozidiel nezodpovedajú daným mierkam.

## Spotreba a emisie CO<sub>2</sub> pre modely Crafter s emisným štandardom EEV<sup>1)</sup> (prísnejší ako EURO V).

S manuálnou prevodovkou <sup>2)</sup> , spotreba (l/100 km) a kombinované emisie CO <sub>2</sub> (g/km), objem palivovej nádrže cca. 75 litrov									
Motor	2,0 l TDI 80 kW (109 k)	2,0 l BiTDI 105 kW (143 k)	2,0 l BiTDI 120 kW (163 k)						
<b>Prevodový pomer zadného diferenciálu</b>	<b>4,182:1</b>	<b>4,364:1<sup>3)</sup></b>	<b>4,727:1</b>	<b>4,182:1</b>	<b>4,364:1<sup>3)</sup></b>	<b>4,727:1</b>	<b>3,692:1</b>	<b>3,923:1<sup>3)</sup></b>	<b>4,182:1</b>

Crafter 30/35 Valník									
V obci	10,4 – 10,6	10,3 – 11,3	11,5	9,5 – 10,2	10,1 – 11,1	11,5	8,6 – 9,0	9,0 – 9,2	9,5 – 10,2
Mimo obce	6,9 – 7,9	7,8 – 8,3	8,7	7,2 – 7,8	7,6 – 8,1	8,7	6,9 – 7,7	7,0 – 7,9	7,2 – 7,8
Kombinované	8,2 – 8,9	8,7 – 9,4	9,7	8,0 – 8,7	8,5 – 9,2	9,7	7,5 – 8,2	7,7 – 8,4	8,0 – 8,7
Emisie CO <sub>2</sub> kombinované	216 – 234	229 – 247	255	210 – 229	224 – 242	255	197 – 216	203 – 221	210 – 229

Crafter 30/35 Valník so systémom štart/stop <sup>4)</sup>									
V obci		9,8 – 10,7	11,0		9,6 – 10,5	11,0		8,6 – 8,7	8,9 – 9,5
Mimo obce		7,7 – 8,1	8,5		7,5 – 8,1	8,5		6,8 – 7,7	7,0 – 7,8
Kombinované		8,4 – 9,1	9,4		8,2 – 8,9	9,4		7,4 – 8,1	7,7 – 8,4
Emisie CO <sub>2</sub> kombinované		221 – 239	247		216 – 234	247		195 – 213	203 – 221

Crafter 30/35 Valník s technológiou BlueMotion									
V obci	9,4 – 10,0			8,9 – 9,5			7,8 – 8,5		
Mimo obce	7,0 – 7,9			7,0 – 7,8			6,9 – 7,5		
Kombinované	7,9 – 8,6			7,7 – 8,4			7,2 – 7,9		
Emisie CO <sub>2</sub> kombinované	208 – 227			203 – 221			189 – 208		

S prevodovkou Shiftmatic <sup>*2)</sup> , spotreba (l/100 km) a kombinované emisie CO <sub>2</sub> (g/km), objem palivovej nádrže cca. 75 litrov									
Motor	2,5 l BlueTDI (100 kW)								
<b>Prevodový pomer zadného diferenciálu</b>	<b>4,364:1<sup>3)</sup></b>						<b>4,727:1</b>		

Crafter 30/35 Valník (okrem dvojkabíny s krátkym rázvorom)		
V obci	10,6	10,9
Mimo obce	8,7	8,9
Kombinované	9,4	9,6
Emisie CO <sub>2</sub> kombinované	247	253

\* Prevodovka Shiftmaric je dostupná na požiadanie. Pre informácie o dostupnosti kontaktujte svojho partnera Volkswagen úžitkové vozidlá.

1) EEV - vozidlo obzvlášť ohľaduplné k životnému prostrediu (Enhanced Environmentally Friendly Vehicle), namerané hodnoty sú nižšie ako limity vyžadované emisným štandardom EURO V. 2) Pre Crafter 50 nie sú údaje dostupné. 3) Sériový prevodový pomer zadného diferenciálu. 4) Systém štart/stop je dostupný ako voliteľná výbava.

Uvedené hodnoty spotreby paliva a emisií CO<sub>2</sub> boli získané podľa predpísaných spôsobov merania (v súčasnosti platná verzia smernice ES 715/2007). **Upozornenie v súlade s v súčasnosti platnou smernicou 1999/94/ES:** Údaje sa nevzťahujú na konkrétne vozidlá, nie sú súčasťou ponuky a slúžia len na účely porovnania medzi rôznymi typmi vozidiel. Spotreba paliva a emisie CO<sub>2</sub> jednotlivých vozidiel nezávisia len od efektívneho využitia paliva prostredníctvom vozidla, ale sú rovnako ovplyvnené aj štýlom jazdy a inými netechnickými faktormi. CO<sub>2</sub> je skleníkový plyn spôsobujúci globálne otepľovanie.

## Spotreba a emisie CO<sub>2</sub> pre modely Crafter s emisným štandardom Euro 5.

S manuálnou prevodovkou <sup>1)</sup> , spotreba (l/100 km) a kombinované emisie CO <sub>2</sub> (g/km), objem palivovej nádrže cca. 75 litrov									
Motor	2,0 l TDI 80 kW (109 k)	2,0 l TDI 100 kW (136 k)	2,0 l BiTDI 120 kW (163 k)						
<b>Prevodový pomer zadného diferenciálu</b>	<b>4,182:1</b>	<b>4,364:1<sup>2)</sup></b>	<b>4,727:1</b>	<b>4,182:1</b>	<b>4,364:1<sup>2)</sup></b>	<b>4,727:1</b>	<b>3,692:1</b>	<b>3,923:1<sup>2)</sup></b>	<b>4,182:1</b>

Crafter 30/35 Valník (len vozidlá s vlastnou hmotnosťou do 2 815 kg vrátane prestavby)									
V obci	9,8 – 10,7	10,2 – 10,8	11,5	9,8 – 10,7	10,2 – 10,8	11,5	8,4 – 9,0	8,8 – 9,2	9,6 – 10,3
Mimo obce	7,3 – 7,9	7,9 – 8,6	8,7	7,3 – 7,9	7,9 – 8,6	8,7	7,0 – 7,7	7,1 – 7,9	7,1 – 7,8
Kombinované	8,2 – 8,9	8,7 – 9,4	9,7	8,2 – 8,9	8,7 – 9,4	9,7	7,5 – 8,2	7,7 – 8,4	8,0 – 8,7
Emisie CO <sub>2</sub> kombinované	216 – 234	229 – 247	255	216 – 234	229 – 247	255	197 – 216	203 – 221	210 – 229

Crafter 30/35 Valník so systémom štart/stop <sup>3)</sup> (len vozidlá s vlastnou hmotnosťou do 2 815 kg vrátane prestavby)									
V obci		9,7 – 10,3	11,0		9,7 – 10,3	11,0		8,2 – 8,7	9,2 – 9,6
Mimo obce		7,7 – 8,4	8,5		7,7 – 8,4	8,5		7,0 – 7,7	6,8 – 7,7
Kombinované		8,4 – 9,1	9,4		8,4 – 9,1	9,4		7,4 – 8,1	7,7 – 8,4
Emisie CO <sub>2</sub> kombinované		221 – 239	247		221 – 239	247		195 – 213	203 – 221

Crafter 30/35 Valník s technológiou BlueMotion (len vozidlá s vlastnou hmotnosťou do 2 815 kg vrátane prestavby)									
V obci	9,5 – 10,0			9,5 – 10,0			7,8 – 8,5		
Mimo obce	7,1 – 7,7			7,1 – 7,7			6,8 – 7,5		
Kombinované	7,9 – 8,6			7,9 – 8,6			7,2 – 7,9		
Emisie CO <sub>2</sub> kombinované	208 – 226			208 – 226			189 – 208		

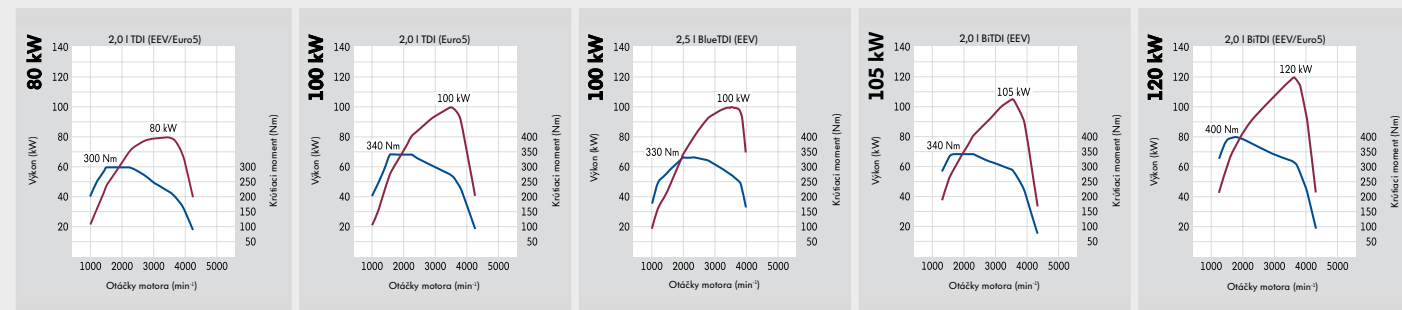
1) Pre Crafter 50 nie sú údaje dostupné. 2) Sériový prevodový pomer zadného diferenciálu. 3) Systém štart/stop je dostupný ako voliteľná výbava.

Uvedené hodnoty spotreby paliva a emisií CO<sub>2</sub> boli získané podľa predpísaných spôsobov merania (v súčasnosti platná verzia smernice ES 715/2007). **Upozornenie v súlade s v súčasnosti platnou smernicou 1999/94/ES:** Údaje sa nevzťahujú na konkrétne vozidlá, nie sú súčasťou ponuky a slúžia len na účely porovnania medzi rôznymi typmi vozidiel. Spotreba paliva a emisie CO<sub>2</sub> jednotlivých vozidiel nezávisia len od efektívneho využitia paliva prostredníctvom vozidla, ale sú rovnako ovplyvnené aj štýlom jazdy a inými netechnickými faktormi. CO<sub>2</sub> je skleníkový plyn spôsobujúci globálne otepľovanie.



## Motory.

Diesellové motory	2,0 l TDI 80 kW (109 k)	2,0 l TDI 100 kW (136 k) (iba pre Crafter 30/35)	
Vstrekovanie paliva/preplňanie	Turbopreplňanie, priame vstrekovanie systémom Common-Rail	Turbopreplňanie, priame vstrekovanie systémom Common-Rail	
Počet valcov	4	4	
Zdvihový objem, cm <sup>3</sup>	1 968	1 968	
Maximálny výkon (kW (k) pri ot./min.)	80 (109) pri 3 500	100 (136) pri 3 500	
Max. krútiaci moment v Nm/ot. za min.	300/1 500 – 2 250	340/1 575 – 2 250	
Emisný štandard EÚ	EEV <sup>1)</sup> v súlade so smernicou 2005/55/ES, verzia 2008/74/ES alebo ES č. 715/2007 Euro 5	V súlade so smernicou 715/2007 Euro 5	
Filter pevných častíc (DPF)	Sériovo	Sériovo	
6-stupňová manuálna prevodovka	Sériovo	Sériovo	
Zadný pohon	Sériovo	Sériovo	
Palivo	Diesel, podľa DIN EN 590	Diesel, podľa DIN EN 590	
Diesellové motory	2,5 l BlueTDI 100 kW (136 k) <sup>2)</sup>	2,0 l BiTDI 105 kW (143 k)	2,0 l BiTDI 120 kW (163 k)
Vstrekovanie paliva/preplňanie	Turbopreplňanie, priame vstrekovanie systémom Common-Rail	BiTurbo, priame vstrekovanie systémom Common-Rail	BiTurbo, priame vstrekovanie systémom Common-Rail
Počet valcov	5	4	4
Zdvihový objem, cm <sup>3</sup>	2 461	1 968	1 968
Maximálny výkon (kW (k) pri ot./min.)	100 (136) pri 3 500	105 (143) pri 3 500	120 (163) pri 3 600
Max. krútiaci moment v Nm/ot. za min.	330/2 000	340/1 575 – 2 250	400/1 800
Emisný štandard EÚ	EEV <sup>1)</sup> v súlade so smernicou 2005/55/ES, verzia 2008/74/ES	EEV <sup>1)</sup> v súlade so smernicou 2005/55/ES, verzia 2008/74/ES	EEV <sup>1)</sup> v súlade so smernicou 2005/55/ES, verzia 2008/74/ES alebo ES č. 715/2007 Euro 5
Filter pevných častíc (DPF)	Sériovo	Sériovo	Sériovo
6-stupňová manuálna prevodovka/ 6-stupňová prevodovka Shiftmatic*	–/Sériovo	Sériovo/–	Sériovo/–
Zadný pohon	Sériovo	Sériovo	Sériovo
Palivo	Diesel, podľa DIN EN 590	Diesel, podľa DIN EN 590	



\* Prevodovka Shiftmatic je dostupná na požiadanie. Pre informácie o dostupnosti kontaktujte svojho partnera Volkswagen úžitkové vozidlá.

1) EEV - vozidlo obzvlášť ohľaduplné k životnému prostrediu (Enhanced Environmentally Friendly Vehicle), namerané hodnoty sú nižšie ako limity vyžadované emisným štandardom EURO V. 2) Nedostupné pre Crafter Podvozok/Valník s dvojkabínou a krátkym rázvorom.

## Maximálne rýchlosti.

S manuálnou prevodovkou								
Model	Motor	Výkon (kW)	Maximálna rýchlosť (km/h) pri prevodovom pomere zadného diferenciálu					
			3,692:1	3,923:1	4,182:1	4,364:1	4,727:1	5,1:1
Crafter 30/35	2,0 l TDI	80			137	135 <sup>1)</sup>	133	
	2,0 l TDI	100			142	140 <sup>1)</sup>	138	
	2,0 l BiTDI	105			144	142 <sup>1)</sup>	140	
	2,0 l BiTDI	120	152	150 <sup>1)</sup>	147			
Crafter 50 <sup>2)</sup>	2,0 l TDI	80					127	125 <sup>1)</sup>
	2,0 l BiTDI	105					133	131 <sup>1)</sup>
	2,0 l BiTDI	120			142	140 <sup>1)</sup>	138	132

### Valník s jednokabínou alebo dvojkabínou

Crafter 30/35	2,0 l TDI	80			137	135 <sup>1)</sup>	133	
	2,0 l TDI	100			142	140 <sup>1)</sup>	138	
	2,0 l BiTDI	105			144	142 <sup>1)</sup>	140	
	2,0 l BiTDI	120	152	150 <sup>1)</sup>	147			
Crafter 50 <sup>2)</sup>	2,0 l TDI	80					127	125 <sup>1)</sup>
	2,0 l BiTDI	105					133	131 <sup>1)</sup>
	2,0 l BiTDI	120			142	140 <sup>1)</sup>	138	132

### S prevodovkou Shiftmatic

Model	Motor	Výkon (kW)	Maximálna rýchlosť (km/h) pri prevodovom pomere zadného diferenciálu		
			4,364:1	4,727:1	5,1:1
Crafter 30/35	2,5 l BlueTDI	100	145 <sup>1)</sup>	141	
Crafter 50 <sup>2)</sup>	2,5 l BlueTDI	100		133	130 <sup>1)</sup>

### Valník s jednokabínou alebo dvojkabínou (okrem dvojkabíny s krátkym rázvorom)

Crafter 30/35	2,5 l BlueTDI	100	145 <sup>1)</sup>	141	
Crafter 50 <sup>2)</sup>	2,5 l BlueTDI	100		133	130 <sup>1)</sup>

1) Sériový prevodový pomer zadného diferenciálu. 2) Uvedené maximálne rýchlosti platia pre vozidlá bez obmedzovača. Pre vozidlá s obmedzovačom platí maximálna rýchlosť 90 km/h.

## Hmotnosti.

Model/ Celková povolená hmotnosť (kg)	Rázvor (mm)	Hmotnosť vozidla s vodičom (kg) <sup>1)</sup> od - do	Úžitková hmotnosť, resp. náklad (kg) <sup>1)</sup> od - do	Hmotnosť na nápravu predná/zadná (kg)	Maximálna povolená hmotnosť jazdnej súpravy pri 12 % stúpaní (kg) <sup>2)</sup>
--	----------------	--	---	---	---

### Podvozok s jednokabínou

<b>Crafter 30</b> 3 000	<b>3 250</b>	1 651 – 2 066	1 349 – 934	1 650/1 800	5 000
<b>Crafter 35</b> 3 500		1 664 – 2 079	1 836 – 1 421	1 650 <sup>3)</sup> /2 250	5 300 – 7 000 <sup>4)</sup>
<b>Crafter 30</b> 3 000	<b>3 665</b>	1 668 – 2 084	1 332 – 916	1 650/1 800	5 000
<b>Crafter 35</b> 3 500		1 681 – 2 097	1 819 – 1 403	1 650 <sup>3)</sup> /2 250	5 300 – 7 000 <sup>4)</sup>
<b>Crafter 50</b> 5 000		1 906 – 2 422	3 094 – 2 578	1 850 <sup>5)</sup> /3 500	7 000 – 8 000 <sup>4)</sup>
<b>Crafter 35</b> 3 500	<b>4 325</b>	1 711 – 2 129	1 789 – 1 371	1 650 <sup>3)</sup> /2 250	5 300 – 7 000 <sup>4)</sup>
<b>Crafter 50</b> 5 000		1 944 – 2 462	3 056 – 2 538	1 850 <sup>5)</sup> /3 500	7 000 – 8 000 <sup>4)</sup>

### Podvozok s dvojkabínou

<b>Crafter 30</b> 3 000	<b>3 250</b>	1 849 – 2 192	1 151 – 808	1 650/1 800	5 000
<b>Crafter 35</b> 3 500		1 862 – 2 277	1 638 – 1 223	1 650 <sup>3)</sup> /2 250	5 300 – 7 000 <sup>4)</sup>
<b>Crafter 30</b> 3 000	<b>3 665</b>	1 871 – 2 160	1 129 – 840	1 650/1 800	5 000
<b>Crafter 35</b> 3 500		1 884 – 2 300	1 616 – 1 200	1 650 <sup>3)</sup> /2 250	5 300 – 7 000 <sup>4)</sup>
<b>Crafter 50</b> 5 000		2 127 – 2 633	2 873 – 2 367	1 850 <sup>5)</sup> /3 500	7 000 – 8 000 <sup>4)</sup>
<b>Crafter 35</b> 3 500	<b>4 325</b>	1 912 – 2 330	1 588 – 1 170	1 800/2 250	5 300 – 7 000 <sup>4)</sup>
<b>Crafter 50</b> 5 000		2 141 – 2 576	2 859 – 2 424	1 850 <sup>5)</sup> /3 500	7 000 – 8 000 <sup>4)</sup>

1) Výbava môže mať vplyv na úžitkovú hmotnosť alebo zaťaženie zvýšením/ znížením hmotnosti prázdneho vozidla. Poradte sa prosím so svojim partnerom Volkswagen úžitkové vozidlá.

2) V závislosti od kombinácie motora, prevodového pomeru zadného diferenciálu a ťažného zariadenia. 3) V závislosti od výbavy sa môže zvýšiť limit zaťaženia prednej nápravy na 1 800 kg. To môže ovplyvniť minimálnu úžitkovú hmotnosť. 4) Dostupné len v spojení s voliteľným ťažným zariadením pre zvýšenú celkovú hmotnosť prívesu. 5) V závislosti od výbavy sa môže zvýšiť limit zaťaženia prednej nápravy na 2 000 kg. To môže ovplyvniť minimálnu úžitkovú hmotnosť.

Pri profesionálnom použití je podľa vyhlášky ES č. 3820/85 od hmotnosti jazdnej súpravy nad 3,5 tony zákonne predpísaný tachograf. Všetky vozidlá je možné vybaviť tachografom (sériovo pre Crafter 50).

Uvedené úžitkové hmotnosti berú do úvahy výbavu, ktorá môže byť pridaná alebo vynechaná a tiež ostatné možnosti, ktoré nepatria do sérieovej výbavy. Presnú úžitkovú hmotnosť vozidla, ktorú vypočítate ako rozdiel medzi celkovou povolenou hmotnosťou a hmotnosťou vozidla, môžete určiť jedine odvážením konkrétneho vozidla.

## Hmotnosti.

Model/ Celková povolená hmotnosť (kg)	Rázvor (mm)	Hmotnosť vozidla s vodičom (kg) <sup>1)</sup> od - do	Úžitková hmotnosť, resp. náklad (kg) <sup>1)</sup> od - do	Hmotnosť na nápravu predná/zadná (kg)	Maximálna povolená hmotnosť jazdnej súpravy pri 12 % stúpaní (kg) <sup>2)</sup>
--	----------------	--	---	---	---

### Valník s jednokabínou

<b>Crafter 30</b> 3 000	<b>3 250</b>	1 849 – 2 264	1 151 – 736	1 650/1 800	5 000
<b>Crafter 35</b> 3 500		1 862 – 2 227	1 638 – 1 223	1 650 <sup>3)</sup> /2 250	5 500 – 7 000 <sup>4)</sup>
<b>Crafter 30</b> 3 000	<b>3 665</b>	1 898 – 2 314	1 102 – 686	1 650/1 800	5 000
<b>Crafter 35</b> 3 500		1 911 – 2 327	1 589 – 1 173	1 650 <sup>3)</sup> /2 250	5 500 – 7 000 <sup>4)</sup>
<b>Crafter 50</b> 5 000		2 207 – 2 723	2 793 – 2 277	1 850 <sup>5)</sup> /3 500	7 000 – 8 000 <sup>4)</sup>
<b>Crafter 35</b> 3 500	<b>4 325</b>	1 990 – 2 408	1 510 – 1 092	1 650 <sup>3)</sup> /2 250	5 500 – 7 000 <sup>4)</sup>
<b>Crafter 50</b> 5 000		2 291 – 2 809	2 709 – 2 191	1 850 <sup>5)</sup> /3 500	7 000 – 8 000 <sup>4)</sup>

### Valník s dvojkabínou

<b>Crafter 30</b> 3 000	<b>3 250</b>	2 007 – 2 350	993 – 650	1 650/1 800	5 000
<b>Crafter 35</b> 3 500		2 020 – 2 435	1 480 – 1 065	1 650 <sup>3)</sup> /2 250	5 500 – 7 000 <sup>4)</sup>
<b>Crafter 30</b> 3 000	<b>3 665</b>	2 061 – 2 350	939 – 650	1 650/1 800	5 000
<b>Crafter 35</b> 3 500		2 074 – 2 490	1 426 – 1 010	1 650 <sup>3)</sup> /2 250	5 500 – 7 000 <sup>4)</sup>
<b>Crafter 50</b> 5 000		2 358 – 2 864	2 642 – 2 136	1 850 <sup>5)</sup> /3 500	7 000 – 8 000 <sup>4)</sup>
<b>Crafter 35</b> 3 500	<b>4 325</b>	2 145 – 2 563	1 355 – 937	1 800/2 250	5 500 – 7 000 <sup>4)</sup>
<b>Crafter 50</b> 5 000		2 434 – 2 869	2 566 – 2 131	1 850 <sup>5)</sup> /3 500	7 000 – 8 000 <sup>4)</sup>

### Povolené zaťaženie strechy

Model	Povolené zaťaženie strechy (kg)
-------	---------------------------------

### Podvozok a Valník

<b>Jedno/dvojkabína</b>	100

### Povolené zaťaženie ťažného zariadenia

Povolené zvislé statické zaťaženie ťažného zariadenia (kg)	Hmotnosť prívesu (kg)
--	-----------------------

100	2 000
120	2 800/3 000
140	3 500

1) Výbava môže mať vplyv na úžitkovú hmotnosť alebo zaťaženie zvýšením/ znížením hmotnosti prázdneho vozidla. Poradte sa prosím so svojim partnerom Volkswagen úžitkové vozidlá.

2) V závislosti od kombinácie motora, prevodového pomeru zadného diferenciálu a ťažného zariadenia. 3) V závislosti od výbavy sa môže zvýšiť limit zaťaženia prednej nápravy na 1 800 kg. To môže ovplyvniť minimálnu úžitkovú hmotnosť. 4) Dostupné len v spojení s voliteľným ťažným zariadením pre zvýšenú celkovú hmotnosť prívesu. 5) V závislosti od výbavy sa môže zvýšiť limit zaťaženia prednej nápravy na 2 000 kg. To môže ovplyvniť minimálnu úžitkovú hmotnosť.

Pri profesionálnom použití je podľa vyhlášky ES č. 3820/85 od hmotnosti jazdnej súpravy nad 3,5 tony zákonne predpísaný tachograf. Všetky vozidlá je možné vybaviť tachografom (sériovo pre Crafter 50).

Uvedené úžitkové hmotnosti berú do úvahy výbavu, ktorá môže byť pridaná alebo vynechaná a tiež ostatné možnosti, ktoré nepatria do sérieovej výbavy. Presnú úžitkovú hmotnosť vozidla, ktorú vypočítate ako rozdiel medzi celkovou povolenou hmotnosťou a hmotnosťou vozidla, môžete určiť jedine odvážením konkrétneho vozidla.

## Maximálna povolená hmotnosť jazdnej súpravy a maximálna hmotnosť prívesu.

### S manuálnou prevodovkou

Model	Motor	Výkon (kW)	Maximálna povolená hmotnosť jazdnej súpravy a maximálna hmotnosť prívesu (kg) pri prevodovom pomere zadného diferenciálu					
			3,692:1	3,923:1	4,182:1	4,364:1	4,727:1	5,1:1

### Podvozok/Valník s jednokabínou alebo dvojkabínou

Model	Motor	Výkon (kW)	Maximálna povolená hmotnosť jazdnej súpravy a maximálna hmotnosť prívesu (kg) pri prevodovom pomere zadného diferenciálu					
			3,692:1	3,923:1	4,182:1	4,364:1	4,727:1	5,1:1
<b>Crafter 30</b>	2,0 l TDI	80			5 000 <sup>1)</sup> /2 000 <sup>1)</sup>	5 000 <sup>2)</sup> /2 000 <sup>2)</sup>	5 000/2 000	
	2,0 l TDI	100			5 000 <sup>1)</sup> /2 000 <sup>1)</sup>	5 000 <sup>2)</sup> /2 000 <sup>2)</sup>	5 000/2 000	
	2,0 l BiTDI	105			5 000 <sup>1)</sup> /2 000 <sup>1)</sup>	5 000 <sup>2)</sup> /2 000 <sup>2)</sup>	5 000/2 000	
	2,0 l BiTDI	120	5 000 <sup>1)</sup> /2 000 <sup>1)</sup>	5 000 <sup>2)</sup> /2 000 <sup>2)</sup>	5 000/2 000			
<b>Crafter 35</b>	2,0 l TDI	80			5 500 <sup>1)</sup> /2 000 <sup>1)</sup>	5 500 <sup>2)</sup> /2 000 <sup>2)</sup>	5 500/2 000	
					6 300 <sup>2)</sup> 3)/2 800 <sup>2)</sup> 3)	6 300 <sup>3)</sup> /2 800 <sup>3)</sup>		
					7 000 <sup>2)</sup> 3)/3 500 <sup>2)</sup> 3)	7 000 <sup>3)</sup> /3 500 <sup>3)</sup>		
	2,0 l TDI	100			5 500 <sup>1)</sup> /2 000 <sup>1)</sup>	5 500 <sup>2)</sup> /2 000 <sup>2)</sup>	5 500/2 000	
					6 300 <sup>2)</sup> 3)/2 800 <sup>2)</sup> 3)	6 300 <sup>3)</sup> /2 800 <sup>3)</sup>		
					7 000 <sup>2)</sup> 3)/3 500 <sup>2)</sup> 3)	7 000 <sup>3)</sup> /3 500 <sup>3)</sup>		
	2,0 l BiTDI	105			5 500 <sup>1)</sup> /2 000 <sup>1)</sup>	5 500 <sup>2)</sup> /2 000 <sup>2)</sup>	5 500/2 000	
					6 300 <sup>2)</sup> 3)/2 800 <sup>2)</sup> 3)	6 300 <sup>3)</sup> /2 800 <sup>3)</sup>		
					7 000 <sup>2)</sup> 3)/3 500 <sup>2)</sup> 3)	7 000 <sup>3)</sup> /3 500 <sup>3)</sup>		
	2,0 l BiTDI	120	5 300 <sup>1)</sup> /2 000 <sup>1)</sup>	5 500 <sup>2)</sup> /2 000 <sup>2)</sup>	5 500/2 000			
				6 300 <sup>2)</sup> 3)/2 800 <sup>2)</sup> 3)	6 300 <sup>3)</sup> /2 800 <sup>3)</sup>			
				7 000 <sup>2)</sup> 3)/3 500 <sup>2)</sup> 3)	7 000 <sup>3)</sup> /3 500 <sup>3)</sup>			
<b>Crafter 50</b>	2,0 l TDI	80					7 000 <sup>1)</sup> /2 000 <sup>1)</sup>	7 000 <sup>2)</sup> /2 000 <sup>2)</sup>
							7 000 <sup>1)</sup> /3 000 <sup>1)</sup> 3)	7 000 <sup>2)</sup> /3 000 <sup>2)</sup> 3)
							7 000 <sup>1)</sup> /3 500 <sup>1)</sup> 3)	7 000 <sup>2)</sup> /3 500 <sup>2)</sup> 3)
	2,0 l BiTDI	105					7 000 <sup>1)</sup> /2 000 <sup>1)</sup>	7 000 <sup>2)</sup> /2 000 <sup>2)</sup>
							7 000 <sup>1)</sup> /3 000 <sup>1)</sup> 3)	7 000 <sup>2)</sup> /3 000 <sup>2)</sup> 3)
							7 000 <sup>1)</sup> /3 500 <sup>1)</sup> 3)	7 000 <sup>2)</sup> /3 500 <sup>2)</sup> 3)
	2,0 l BiTDI	120			7 000 <sup>1)</sup> /2 000 <sup>1)</sup>	7 000 <sup>2)</sup> /2 000 <sup>2)</sup>	7 000/2 000	7 000/2 000
					7 000 <sup>1)</sup> /3 000 <sup>1)</sup> 3)	7 500 <sup>2)</sup> 3)/3 000 <sup>2)</sup> 3)	8 000 <sup>3)</sup> /3 000 <sup>3)</sup>	8 000 <sup>3)</sup> /3 000 <sup>3)</sup>
					7 000 <sup>1)</sup> /3 500 <sup>1)</sup> 3)	7 500 <sup>2)</sup> 3)/3 500 <sup>2)</sup> 3)	8 000 <sup>3)</sup> /3 500 <sup>3)</sup>	8 000 <sup>3)</sup> /3 500 <sup>3)</sup>

### S prevodovkou Shiftmatic

Model	Motor	Výkon (kW)	Maximálna povolená hmotnosť jazdnej súpravy a maximálna hmotnosť prívesu (kg) pri prevodovom pomere zadného diferenciálu			
			4,182:1	4,364:1	4,727:1	5,1:1

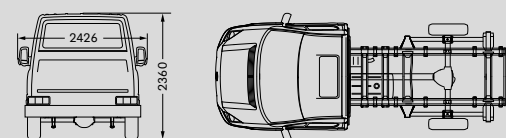

### Podvozok/Valník s jednokabínou alebo dvojkabínou (okrem dvojkabíny s krátkym rázvorom)

Model	Motor	Výkon (kW)	Maximálna povolená hmotnosť jazdnej súpravy a maximálna hmotnosť prívesu (kg) pri prevodovom pomere zadného diferenciálu		
			4,182:1	4,364:1	
<b>Crafter 30</b>	2,5 l BlueTDI	100	5 000 <sup>3)</sup> /2 000 <sup>3)</sup>	5 000 <sup>1)</sup> /2 000 <sup>1)</sup>	
<b>Crafter 35</b>	2,5 l BlueTDI	100	5 500 <sup>3)</sup> /2 000 <sup>3)</sup>	5 500 <sup>1)</sup> /2 000 <sup>1)</sup>	
				6 300 <sup>1)</sup> 2)/2 800 <sup>1)</sup> 2)	6 300 <sup>2)</sup> /2 800 <sup>2)</sup>
				7 000 <sup>1)</sup> 2)/3 500 <sup>1)</sup> 2)	7 000 <sup>2)</sup> /3 500 <sup>2)</sup>
<b>Crafter 50</b>	2,5 l BlueTDI	100		7 000/2 000	
				7 000/3 000 <sup>2)</sup>	
				7 000/3 500 <sup>2)</sup>	

1) Sériový prevodový pomer zadného diferenciálu s technológiou BlueMotion. 2) Sériový prevodový pomer zadného diferenciálu. 3) V spojení s voliteľným ťažným zariadením pre zvýšenú celkovú hmotnosť prívesu. 4) Iba pre Crafter Podvozok.

## Rožmery.

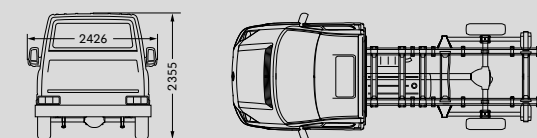
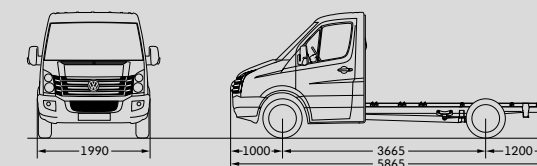
### Crafter 30 Podvozok s jednokabínou a krátkym rázvorom



Odporúčaná dĺžka vonkajšej nadstavby 3 050 mm

Polomer otáčania 12,3 m

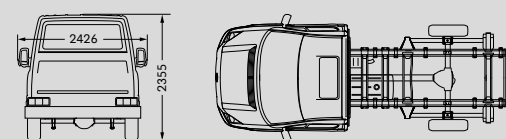
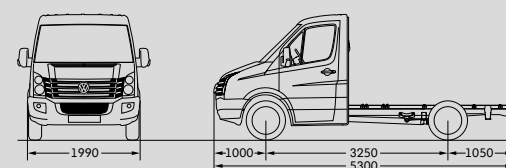
### Crafter 30 Podvozok s jednokabínou a stredným rázvorom



Odporúčaná dĺžka vonkajšej nadstavby 3 670 mm

Polomer otáčania 13,5 m

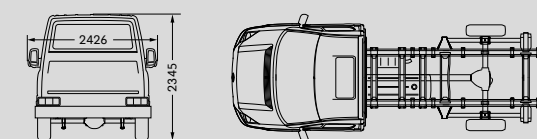
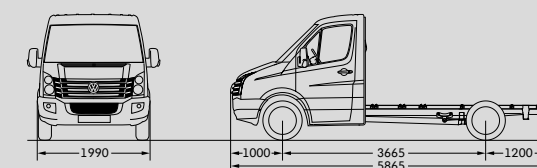
### Crafter 35 Podvozok s jednokabínou a krátkym rázvorom



Odporúčaná dĺžka vonkajšej nadstavby 3 050 mm

Polomer otáčania 12,3 m

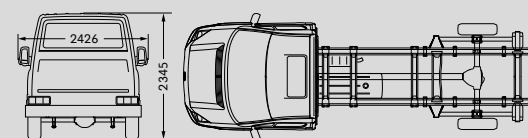
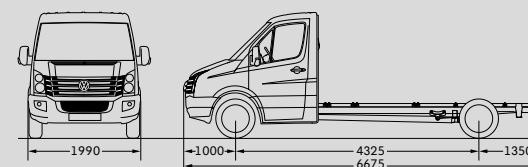
### Crafter 35 Podvozok s jednokabínou a stredným rázvorom



Odporúčaná dĺžka vonkajšej nadstavby 3 670 mm

Polomer otáčania 13,5 m

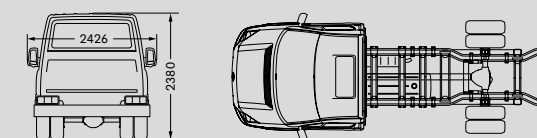
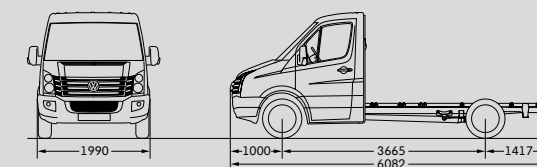
### Crafter 35 Podvozok s jednokabínou a dlhým rázvorom



Odporúčaná dĺžka vonkajšej nadstavby 4 425 mm

Polomer otáčania 15,6 m

### Crafter 50 Podvozok s jednokabínou a stredným rázvorom



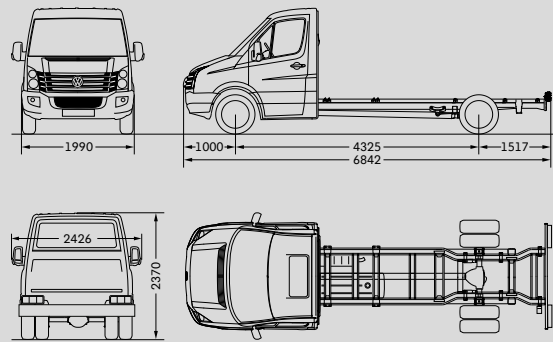
Odporúčaná dĺžka vonkajšej nadstavby 3 845 mm

Polomer otáčania 13,5 m

Všetky údaje o rozmeroch sú získané meraniami na vozidlách so sériovou výbavou. Uvedené výškové kóty sa v závislosti od výbavy môžu zmeniť asi o 40 mm. Obrázky vozidiel nezodpovedajú daným mierkam.

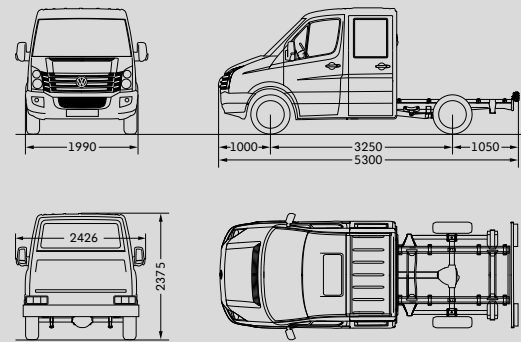
## Rozmery.

**Crafter 50 Podvozok s jednokabínou a dlhým rázvorom**



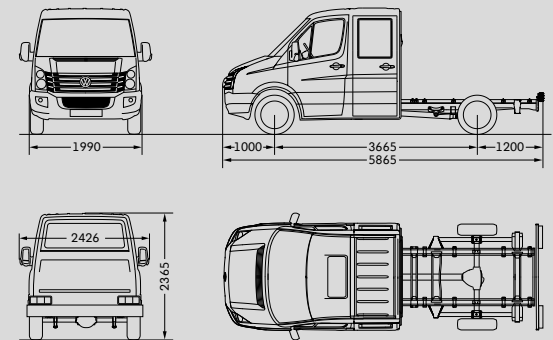
Odporúčaná dĺžka vonkajšej nadstavby	4 610 mm
Polomer otáčania	15,6 m

**Crafter 30 Podvozok s dvojkabínou a krátkym rázvorom**



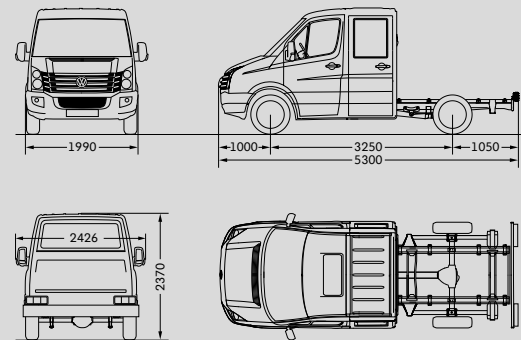
Odporúčaná dĺžka vonkajšej nadstavby	2 160 mm
Polomer otáčania	12,3 m

**Crafter 30 Podvozok s dvojkabínou a stredným rázvorom**



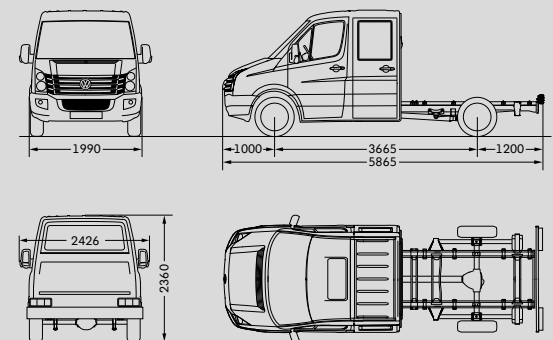
Odporúčaná dĺžka vonkajšej nadstavby	2 770 mm
Polomer otáčania	13,5 m

**Crafter 35 Podvozok s dvojkabínou a krátkym rázvorom**



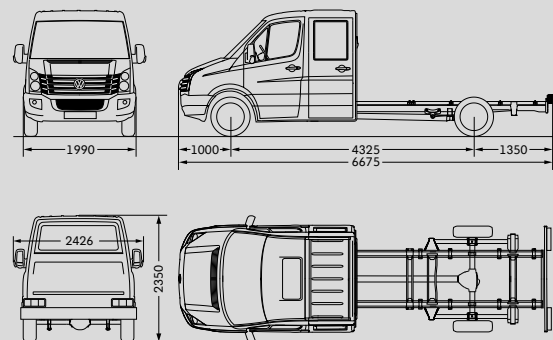
Odporúčaná dĺžka vonkajšej nadstavby	2 160 mm
Polomer otáčania	12,3 m

**Crafter 35 Podvozok s dvojkabínou a stredným rázvorom**



Odporúčaná dĺžka vonkajšej nadstavby	2 770 mm
Polomer otáčania	13,5 m

**Crafter 35 Podvozok s dvojkabínou a dlhým rázvorom**

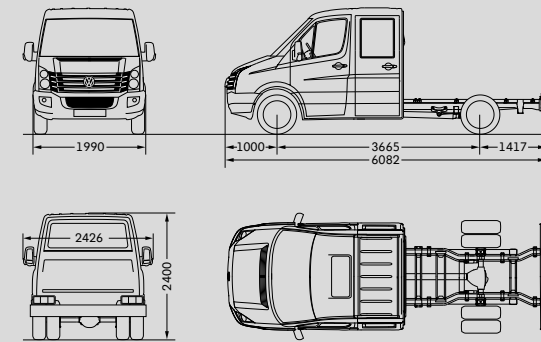


Odporúčaná dĺžka vonkajšej nadstavby	3 440 mm
Polomer otáčania	15,6 m

Všetky údaje o rozmeroch sú získané meraniami na vozidlách so sériovou výbavou. Uvedené výškové kóty sa v závislosti od výbavy môžu zmeniť asi o 40 mm. Obrázky vozidiel nezodpovedajú daným mierkam.

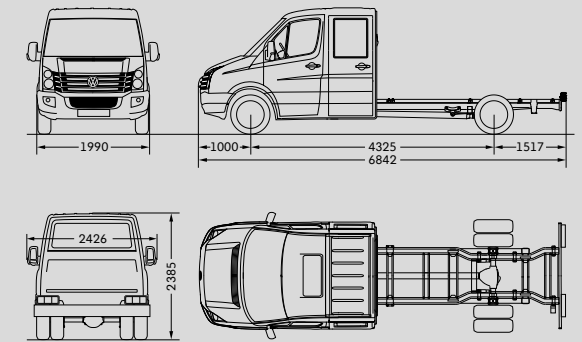
## Rozmery.

**Crafter 50 Podvozok s dvojkabínou a stredným rázvorom**



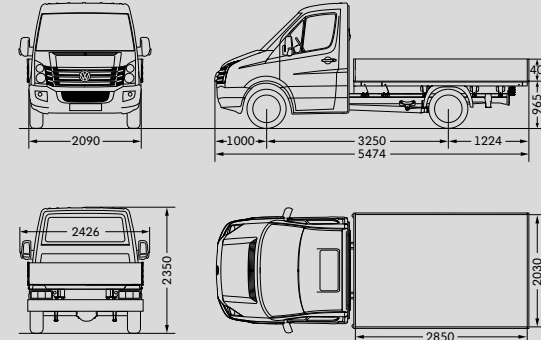
Odporúčaná dĺžka vonkajšej nadstavby	2 770 mm
Polomer otáčania	13,5 m

**Crafter 50 Podvozok s dvojkabínou a dlhým rázvorom**



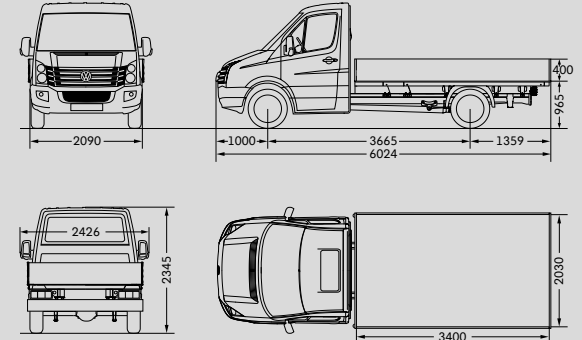
Odporúčaná dĺžka vonkajšej nadstavby	3 610 mm
Polomer otáčania	15,6 m

**Crafter 30 Valník s jednokabínou a krátkym rázvorom**



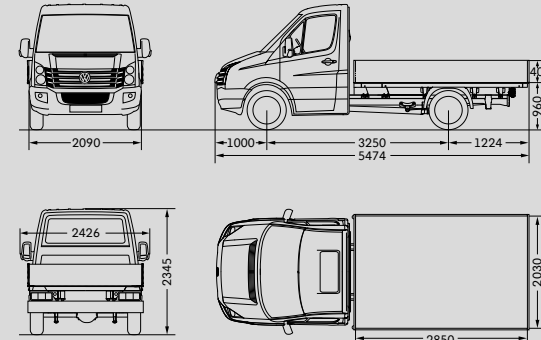
Ložná plocha	5,8 m <sup>2</sup>
Polomer otáčania	12,3 m

**Crafter 30 Valník s jednokabínou a stredným rázvorom**



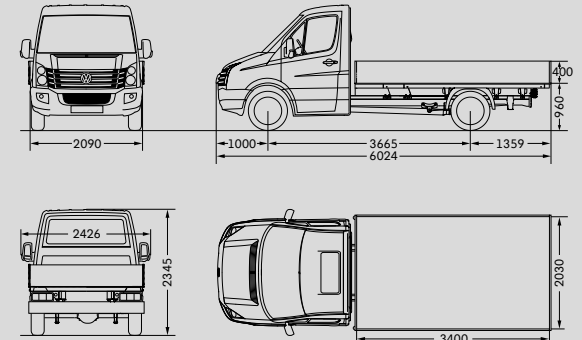
Ložná plocha	6,9 m <sup>2</sup>
Polomer otáčania	13,5 m

**Crafter 35 Valník s jednokabínou a krátkym rázvorom**



Ložná plocha	5,8 m <sup>2</sup>
Polomer otáčania	12,3 m

**Crafter 35 Valník s jednokabínou a stredným rázvorom**



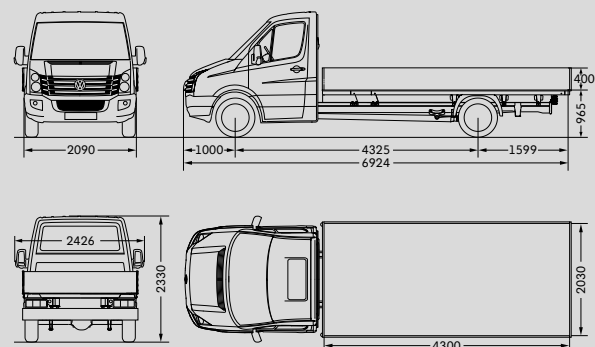
Ložná plocha	6,9 m <sup>2</sup>
Polomer otáčania	13,5 m

Všetky údaje o rozmeroch sú získané meraniami na vozidlách so sériovou výbavou. Uvedené výškové kóty sa v závislosti od výbavy môžu zmeniť asi o 40 mm. Obrázky vozidiel nezodpovedajú daným mierkam.



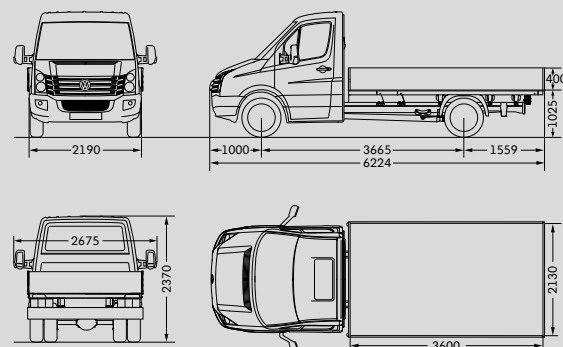
## Rozmery.

### Crafter 35 Valník s jednokabínou a dlhým rázvorom



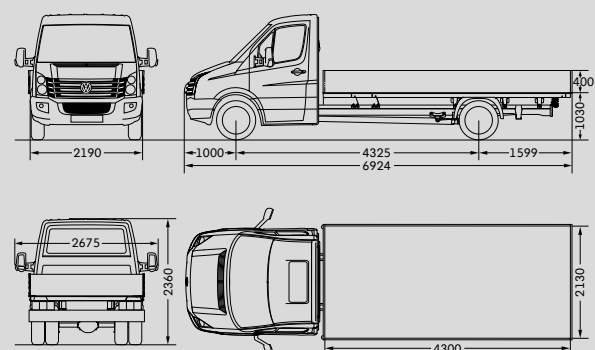
Ložná plocha	8,7 m <sup>2</sup>
Polomer otáčania	15,6 m

### Crafter 50 Valník s jednokabínou a stredným rázvorom



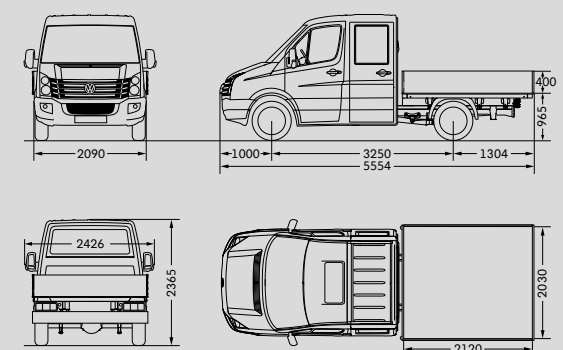
Ložná plocha	7,7 m <sup>2</sup>
Polomer otáčania	13,5 m

### Crafter 50 Valník s jednokabínou a dlhým rázvorom



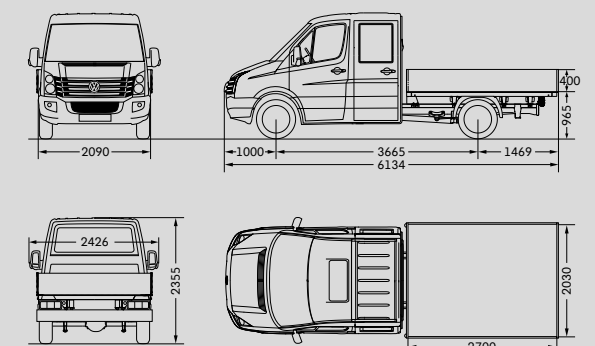
Ložná plocha	9,2 m <sup>2</sup>
Polomer otáčania	15,6 m

### Crafter 30 Valník s dvojkabínou a krátkym rázvorom



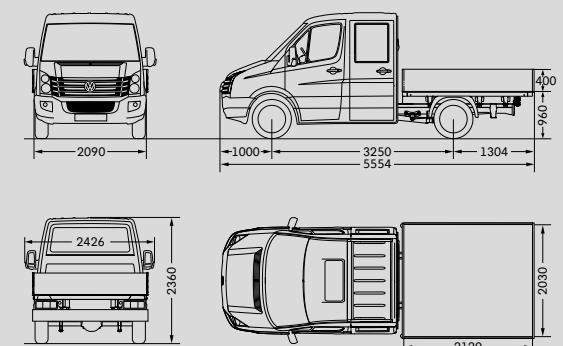
Ložná plocha	4,3 m <sup>2</sup>
Polomer otáčania	12,3 m

### Crafter 30 Valník s dvojkabínou a stredným rázvorom



Ložná plocha	5,5 m <sup>2</sup>
Polomer otáčania	13,5 m

### Crafter 35 Valník s dvojkabínou a krátkym rázvorom

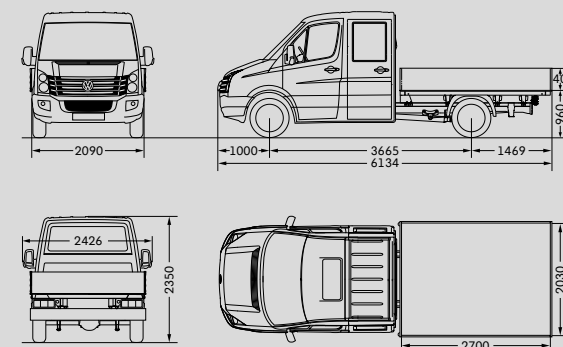


Ložná plocha	4,3 m <sup>2</sup>
Polomer otáčania	12,3 m

Všetky údaje o rozmeroch sú získané meraniami na vozidlách so sériovou výbavou. Uvedené výškové kóty sa v závislosti od výbavy môžu zmeniť asi o 40 mm. Obrázky vozidiel nezodpovedajú daným mierkam.

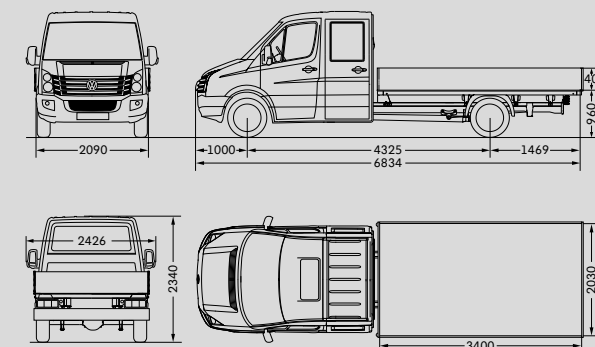
## Rozmery.

### Crafter 35 Valník s dvojkabínou a stredným rázvorom



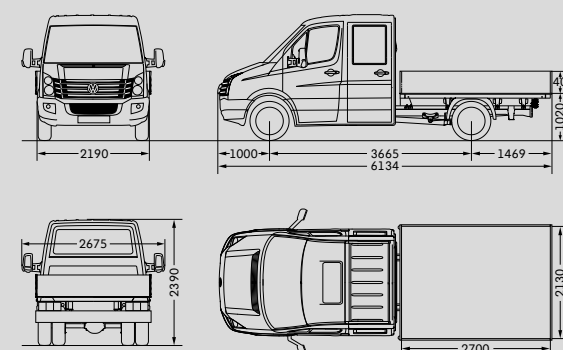
Ložná plocha	5,5 m <sup>2</sup>
Polomer otáčania	13,5 m

### Crafter 35 Valník s dvojkabínou a dlhým rázvorom



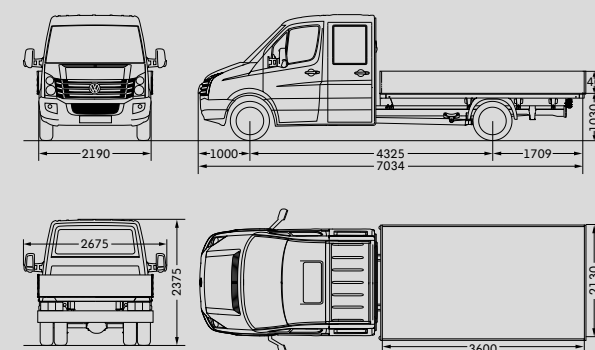
Ložná plocha	6,9 m <sup>2</sup>
Polomer otáčania	15,6 m

### Crafter 50 Valník s dvojkabínou a stredným rázvorom



Ložná plocha	5,8 m <sup>2</sup>
Polomer otáčania	13,5 m

### Crafter 50 Valník s dvojkabínou a dlhým rázvorom



Ložná plocha	7,7 m <sup>2</sup>
Polomer otáčania	15,6 m

Všetky údaje o rozmeroch sú získané meraniami na vozidlách so sériovou výbavou. Uvedené výškové kóty sa v závislosti od výbavy môžu zmeniť asi o 40 mm. Obrázky vozidiel nezodpovedajú daným mierkam.